



**WONDERFUL**  
кварц-виниловая плитка

Бесплатный звонок по РФ  
**8-800-234-88-97**



**Общее руководство по укладке LVT плитки с замковым типом соединения Click**



Замковая кварц-виниловая плитка «WONDERFUL» укладывается плавающим способом. Наше напольное покрытие не рекомендуется полностью приклеивать, или иным способом фиксировать к основанию пола. Фиксация (приклеивание) кварц-виниловой плитки допускается при монтаже данного покрытия на стены или потолок и при укладке плитки единым полотном.

## ПЕРЕД УКЛАДКОЙ:

- ✓ Картонные коробки необходимо хранить и перевозить, аккуратно уложив их на ровной поверхности. Картонные коробки следует хранить только в горизонтальном положении, запрещается ставить их на торец.
- ✓ Рекомендуется в течение 16 часов выдержать напольное покрытие в горизонтальном положении в помещении при температуре от +18 до +24 °С.
- ✓ Также необходимо поддержание данной температуры во время укладки. Температура основания пола в течении 48 часов до начала монтажа и по его завершении должна быть не ниже +15°С.

## ПЕРЕД МОНТАЖОМ:

- ✓ Прежде чем приступать к монтажу изделий, их следует осмотреть.
- ✓ Проверьте правильность соответствия цветов и количества изделий вашему заказу.
- ✓ Убедитесь в отсутствии внешних повреждений коробок. При выполнении монтажа проверяйте панели или плитку на
- ✓ наличие видимых дефектов. Не следует использовать для монтажа ламели или плитки с дефектами.
- ✓ При выполнении монтажа рекомендуется материалы из одной производственной партии, не можем гарантировать точное совпадение оттенков в разных партиях.
- ✓ Убедитесь в надлежащей подготовке поверхности — необходимое условие для выполнения монтажа. Для достижения качественного результата установки напольных покрытий без



этого процесса не обойтись. Внешний вид покрытий напрямую зависит от качества поверхности, на которую они устанавливаются. Любые неровности основания пола будут заметны под напольным покрытием, поэтому перед выполнением монтажа нужно уделить должное внимание подготовке поверхности.

- ✓ Поверхность основания пола должна быть твердой, прочной - не допускающей прогиба под нагрузкой, гладкой, чистой и сухой, не иметь дефектов и быть пригодной для монтажа напольного покрытия. При необходимости следует соскрести и убрать старые клеящие материалы и плохо держащийся выравнивающий раствор. Основание пола должно быть ровным. Убедитесь в отсутствии на нем химических веществ и иных загрязнений.

## ОБЛАСТЬ ПРИМЕНЕНИЯ:

- ✓ Кварц - виниловые полы «WONDERFUL» с замковым типом соединения Click можно устанавливать на бетон, цементную стяжку, ангидрид (сульфат кальция), древесину, фанеру, древесно-стружечные плиты и керамическую плитку после надлежащей подготовки поверхности.
- ✓ Можно использовать с традиционными напольными системами водяного отопления и охлаждения.
- ✓ Не рекомендуется устанавливать системы с использованием электрических проводов, не защищенных слоем подходящего выравнивающего раствора толщиной менее 9 мм.
- ✓ Необходимо избегать непосредственного контакта покрытия с системами на основе электрических проводов. В случае возникновения сомнений обратитесь за консультацией в наши офисы продаж.
- ✓ Кварц - виниловые полы «WONDERFUL» предназначены только для использования внутри помещений. Температурный диапазон эксплуатации должен составлять от -6 до +27 °С.
- ✓ В коммерческих помещениях, где используются кресла на роликах или пол может быть подвержен воздействию большой колесной нагрузки, настоятельно рекомендуется устанавливать покрытия «WONDERFUL» на клеевой основе.



## УКЛАДКА:

Для укладки Вам понадобится



Карандаш

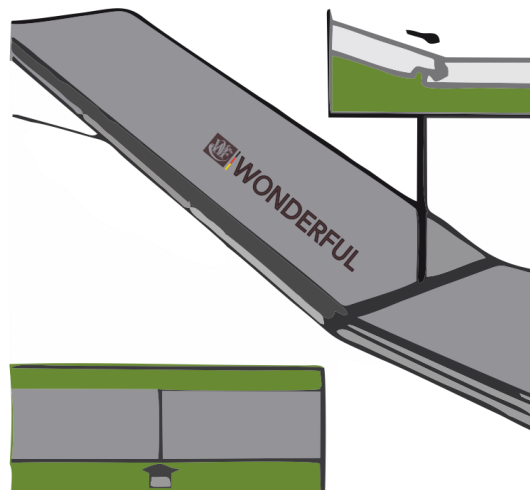


Линейка

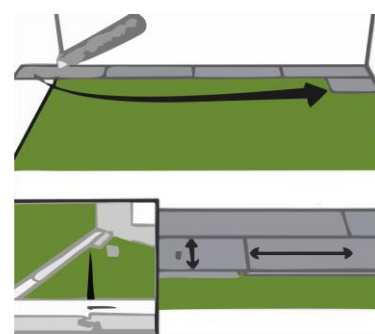
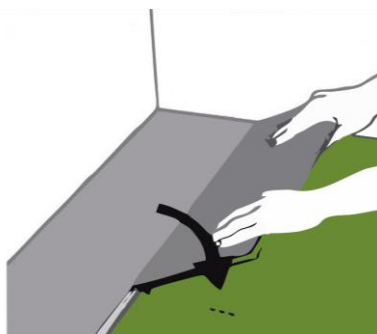
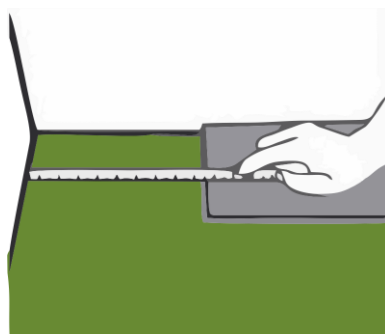


Канц. нож

- ✓ Укладка первого ряда начинается из угла помещения с правой стороны от себя, при условии, что Вы находитесь лицом к стене. Укладка осуществляется справа налево, причем пазы должны быть направлены к Вам. Между стеной и сторонами плитки, прилегающими к стене, следует оставить зазор 3-5 мм.



- ✓ После того как вы сформировали первый ряд, можно начинать укладывать второй.
- ✓ Если необходимо использование отрезанной части последней плитки первого ряда. В этом случае отрезанной частью формируется первая плитка второго ряда.



- ✓ Таким образом укладка осуществляется «в разбежку» или по принципу



WONDERFUL  
кварц-виниловая плитка

Бесплатный звонок по РФ  
**8-800-234-88-97**

«кирпичной кладки». Идеальным условием при формировании рядов будет укладка «в пол доски». Такой вид укладки делает соединение более прочным.

- ✓ Далее производится установка плитки в торцевой замок и соединение с первым рядом. Для прочного соединения допускается подбить ладонью плитку.

**Внимание!**

- ✓ Запрещается подбивать плитку молотком или другим инструментом, как при укладке ламината или паркета, это может привести к повреждению замкового соединения.

