

Центральный офис  
компании Alpine Floor

Москва,  
Волгоградский проспект, 42,  
корпус 42А, офис 53

8 800 700-28-73  
+7 (495) 136-27-88  
alpinefloor@mail.ru

Санкт-Петербург  
Проспект Народного ополчения, 10, пом 253-Н

Новосибирск  
ул. Красный проспект, 55, офис 307

Екатеринбург  
ул. Юмашева, 7

Краснодар  
ул. Красных Партизан, 212, офис 507

Владивосток  
ул. Енисейская, 23Д, корпус 2, офис 1004

+7 (812) 502-07-27  
info.spb@alpinefloor.su

+7 (383) 230-87-88  
info.nsk@alpinefloor.su

+7 (967) 639-59-47  
info.ekb@alpinefloor.su

+7 (861) 944-87-27  
alpinefloor@yandex.ru

+7 (903) 193-08-27  
info.vld@alpinefloor.su



www.alpinefloor.su



КАМЕННЫЙ ЛАМИНАТ • КАТАЛОГ КОЛЛЕКЦИЙ 2022



# Каменный ламинат

Каталог коллекций 2022





**Alpine floor**  
LUXURY FLOORING

Дом – отражение нашей души. Дома мы отдыхаем, набираемся сил, работаем, мечтаем, строим планы на будущее, радуемся и проводим время с близкими. Поэтому дом должен быть центром комфорта и безопасности. Только находясь в уютной обстановке, человек чувствует себя счастливым.

Пол задает тон всему интерьеру. Именно поэтому нашей миссией стало создание напольного покрытия, которое улучшит качество жизни каждого человека.

Нам важно, чтобы при ремонте напольное покрытие не доставляло вам лишних хлопот – было практичным, безопасным и долго сохраняло свой первоначальный внешний вид. И наши напольные покрытия **Alpine Floor** прекрасно справляются с этой задачей.

Наша компания сотрудничает с дилерами, которые также, как и мы, постоянно развиваются, заботятся о своих клиентах и мыслят масштабно.

Мы не просто создаем качественный продукт, мы делаем жизнь наших клиентов комфортной и счастливой!



Alpine floor



# ЕСТЕСТВЕННОСТЬ НАДЕЖНОСТЬ



Наши напольные покрытия очень неприхотливы и при правильном использовании они смогут прослужить долгое время. Мы даем гарантию до 25 лет.

## ПРЕИМУЩЕСТВА НАПОЛЬНЫХ ПОКРЫТИЙ



### ВОДОСТОЙКОСТЬ

Покрытия имеют 100% водостойкость. Они не впитывают воду. При длительном контакте с водой не деформируются и сохраняют свой первоначальный внешний вид.



### НАТУРАЛЬНОСТЬ

Натуралистичные текстуры дерева, камня, бетона, мрамора и насыщенные оттенки делают напольное покрытие центром внимания. А также придают интерьеру характер и индивидуальность.



### ИЗНОСОСТОЙКОСТЬ

Особенность покрытий – их износостойкость. Они устойчивы к сколам, царапинам и вмятинам. Покрытиям не страшны статические нагрузки в виде тяжелой мебели.



### ТЁПЛЫЕ ПОЛЫ

Покрытия совместимы со всеми системами «тёплый пол». Благодаря своему составу они устойчивы к нагреву до 28°C на поверхности. При их нагреве не выделяются вредные и токсичные вещества.



### ГАРАНТИЯ

На коллекции напольного покрытия с 43-м классом износостойкости предоставляется гарантия: 25 лет для жилых помещений и 5 лет для коммерческих помещений при соблюдении требований к укладке и эксплуатации.





# СФЕРЫ ПРИМЕНЕНИЯ НАПОЛЬНЫХ ПОКРЫТИЙ

Напольные покрытия **Alpine Floor** набирают все большую популярность и в последнее время вытесняют традиционные: линолеум, ламинат, керамику и даже паркет благодаря своим прекрасным эксплуатационным характеристикам, экологичности и разнообразию декоров.

Покрытия **Alpine Floor** состоят из натуральных материалов и не содержат в себе токсичных компонентов. В связи с чем их сфера применения очень разнообразна – начиная от домашнего использования, заканчивая коммерческими помещениями.

Также стоит отметить свойства, которые характеризуют каменный ламинат **Alpine Floor** как идеальное покрытие для детской комнаты: теплые, тихие, имеют нескользящую поверхность, неприхотливы в уходе, выдерживают любые активные игры.

Покрытия **Alpine Floor** гипоаллергенны, их смело можно укладывать в медицинских, детских и образовательных учреждениях.



## КУХНЯ



## ЗАГОРОДНЫЙ ДОМ



## ДЕТСКАЯ




## ТРЕНАЖЕРНЫЙ ЗАЛ



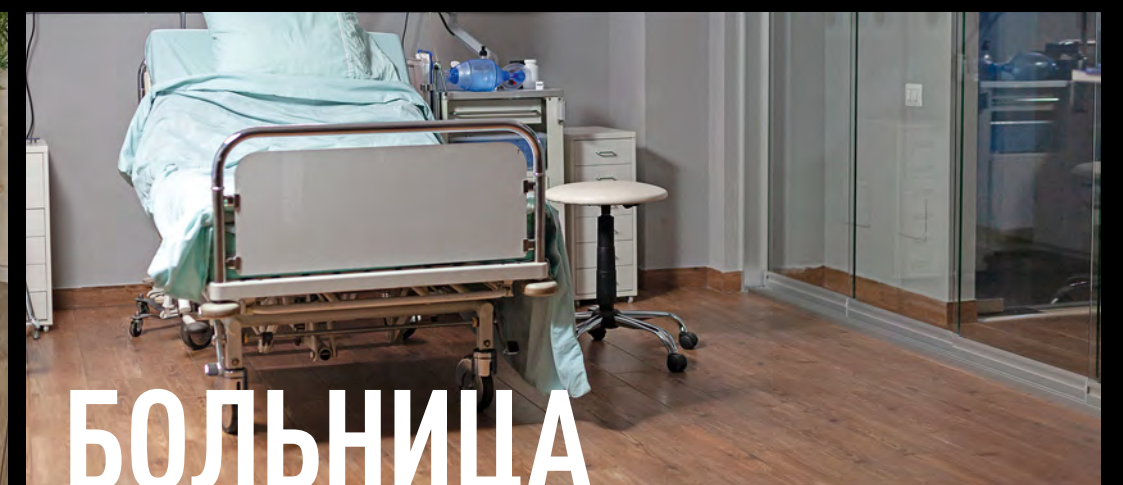
## ГОСТИНАЯ



## ОФИС



## ВАННАЯ



## БОЛЬНИЦА



## КАМЕННО-ПОЛИМЕРНОЕ ОСНОВАНИЕ

Безупречно держит форму, экологически чистое и плотное, как керамогранит.

### ДЕКОРАТИВНЫЙ СЛОЙ

Высококачественный принт под дерево или натуральный камень с тиснением на верхнем слое обеспечивают реалистичное изображение и эстетичный вид.

### ЗАЩИТНЫЙ ВЕРХНИЙ СЛОЙ

Не допускает износа декоративного покрытия, предотвращает царапины, блокирует влагу.

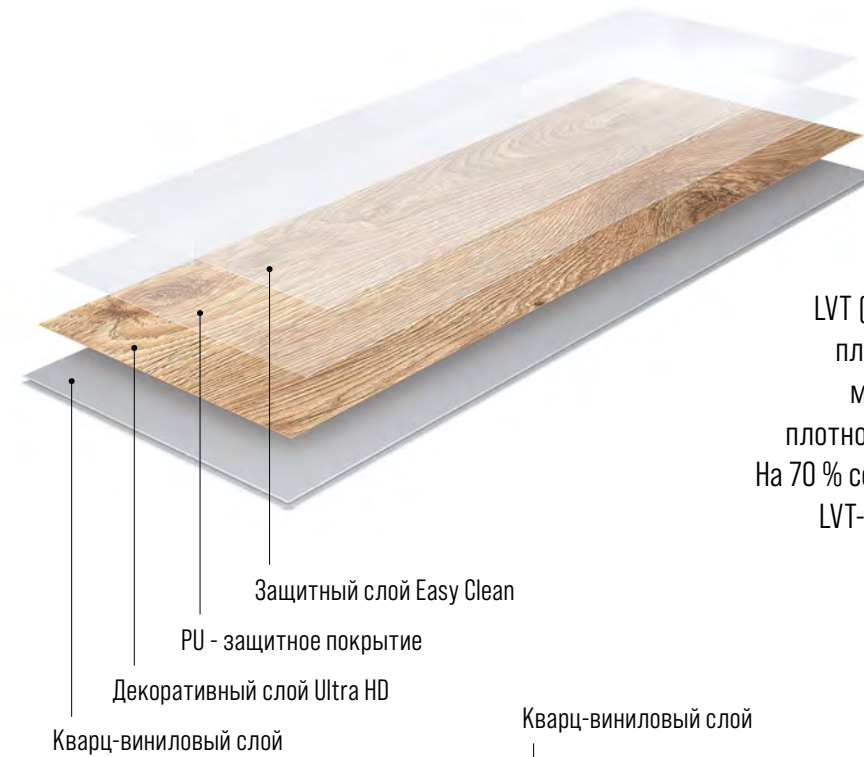
### ЗАЩИТНЫЙ UV СЛОЙ

Надежно защищает от ультрафиолетового излучения и обеспечивает высокую стойкость к появлению пятен от выгорания.



## SPC

SPC (Stone Polymer Composite). Пол на твердой каменно-полимерной плите плотностью более 2 000 кг/м<sup>3</sup>. Около 70% состава – минеральная основа (карбонат кальция).

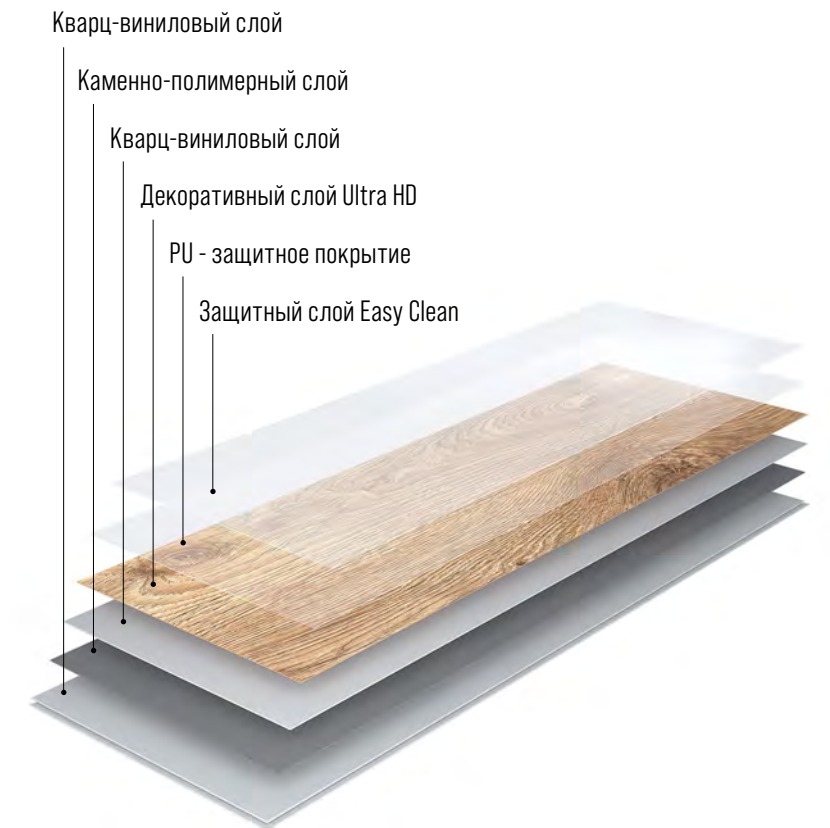


## LVT

LVT (Luxury Vinyl Tile) – кварц-виниловая плитка. Данный тип отличается своей мягкостью и одновременно высокой плотностью, что делает ее очень прочной. На 70 % состоит из поливинилхлорида (ПВХ). LVT-плитка, как правило, производится в клеевом формате.

## ABA

ABA – инженерная каменно-полимерная плитка. Отличительной особенностью данного типа плитки является многослойность основания. Ядро ABA – это LVT + SPC + LVT. Поэтому плитка получилась прочная, как SPC, а слои LVT добавляют дополнительную шумоизоляцию и амортизацию.



## ВАРИАНТЫ СОСТАВОВ НАПОЛЬНЫХ ПОКРЫТИЙ

Все напольные покрытия LVT, SPC и ABA обладают рядом преимуществ в сравнении с традиционными напольными покрытиями.

Одна из самых эффектных поверхностей – с тиснением в регистр. Это означает, что текстура поверхности полностью совпадает с рисунком декоративного слоя. Благодаря этому удаётся

достичь максимально точной имитации паркетной доски.

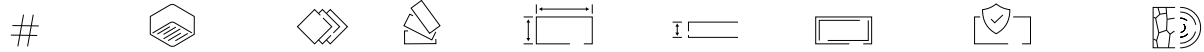
Помимо внешних преимуществ, LVT, SPC и ABA разработаны, чтобы сочетать в себе лучшие характеристики, присущие напольным покрытиям.

LVT, SPC и ABA не боятся влаги, их смело можно укладывать на кухне и даже в ванной. Верхний

слой защищает поверхность полов от истирания, царапин, выгорания, поэтому покрытие долго выглядит, как новое. По нему приятно ходить и в то же время можно не бояться вмятин от ножек мебели, каблучков или кресел на колёсиках. Покрытия устойчивы к перепаду температуры, не содержат и не выделяют вредных соединений.



## НАПОЛЬНЫЕ ПОКРЫТИЯ

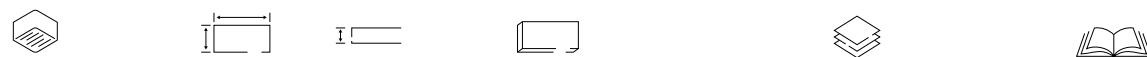


№	Коллекция	Тип	Декоры, шт.	Формат, мм	Толщина, мм	Фаска	Защитный слой, мм	Текстура
2	Real Wood	SPC	7	1220×183	6	4V-Groove	0,55	дерево
3	Easy Line	LVT	22	1219,2×184,15	3	микро	0,5	дерево
4	Stone Mineral Core	SPC	22	609,6×304,8	4	4V-Groove	0,55	камень
5	Ultra	LVT	22	1219,2×184,15	2	-	0,3	дерево
6	Sequoia	LVT	12	1219,2×184,15	3,2	микро	0,5	дерево
6	Sequoia	SPC	11	1220×183	4	4V-Groove	0,5	дерево
7	Premium XL	ABA	11	1524×180	8	4V-Groove	0,55	дерево
8	Grand Stone	LVT	5	470×470	3	микро	0,5	камень
9	Intense	SPC	11	1220×183	6	4V-Groove	0,55	дерево
10	Expressive Parquet	SPC	6	610×122	6	4V-Groove	0,55	дерево
11	Grand Sequoia	SPC	11	1220×183	4	4V-Groove	0,55	дерево
11	Grand Sequoia	SPC	11	1524×180	4	4V-Groove	0,55	дерево
13	Light Parquet	SPC	11	600×125	4	4V-Groove	0,55	дерево
14	Solo	SPC	11	1 220×183	3,5	микро	0,3	дерево



Тиснение в регистр	Соединение	Класс износостойкости	Подложка	Упаковка			Тип укладки	Страница
				шт.	м²	кг		
-	замковое	43	-	10	2,23	18		13
+	замковое	43	+	10	2,23	18		19
-	клеевое	43	-	10	2,245	15		23
-	замковое	43	-	12	2,232	16		31
-	клеевое	34	-	20	4,49	17		39
+	замковое	43	-	10	2,245	14,2		47
+	замковое	43	-	10	2,23	18,5		47
+	замковое	43	+	8	2,195	27		53
-	клеевое	43	-	15	3,31	15		59
+	замковое	43	+	10	2,23	18		63
+	замковое	43	+	20	1,48	10		69
+	замковое	43	-	10	2,232	18		73
+	замковое	43	-	10	2,74	22		73
+	замковое	43	-	26	1,95	16		81
-	замковое	34	-	10	2,23	17		87

## СПЕЦИАЛИЗИРОВАННАЯ ПОДЛОЖКА



Наименование	Формат, мм	Толщина, мм	Упаковка		Состав	Страница
			тип	площадь, м²		
Orange Premium IXPE	10 000×1 000	1,5	рулон	10	сшитый полиэтилен повышенной плотности - IXPE	93
Silver Foil Blue Eva	10 000×1 000	1,5	рулон	10	лавсановая фольгированная пленка + eva основа	
Green	1 000×500	1,5	лист	10	экструдированный пенополистирол повышенной прочности	
Base+ <small>(гидро-пароизоляционная плёнка)</small>	2 200×4 500	0,2	лист	10	полиэтилен	

## КВАРЦЕВЫЙ ПЛИНТУС



Коллекция	Тип	Тиснение в регистр	Защитный слой, мм	Формат, мм	Толщина, мм	Страница
Grand Sequoia	SPC	+	0,1	2 200×80	11	92





Декор Дуб Арктик | Артикул ECO 134-7

КОЛЛЕКЦИЯ

# CLASSIC

ECO 1

Коллекция Classic – это красивый, водостойкий, нескользящий и долговечный пол. Декоры из этой коллекции – воплощение практичного напольного покрытия с текстурами древесины: натурального дуба, ясеня, акации и клена. Естественные древесные оттенки органично впишутся в любой стиль интерьера – от классического до современного хай-тек. Серые декоры придадут комнате безмятежность и спокойствие. Станут идеальной основой для уютной гостиной или спальни. Бежевые оттенки наполнят комнату чувством беззаботности.



Преобразите свой дом с декорами из коллекции Classic.



Декор Дуб Ваниль Селект | Артикул ECO 106-3

Тип	Формат, мм	Защитный слой, мм	Тиснение в регистр	Фаска	Соединение	Подложка	Класс	Упаковка шт   м <sup>2</sup>   кг
SPC	1220×183×4	0,55	-	4V-Groove	замковое	-	43	10   2,23   18





CLASSIC

CLASSIC





Декор Дуб Выбеленный | Артикул ECO 182-8

CLASSIC

CLASSIC  
КОЛЛЕКЦИЯ



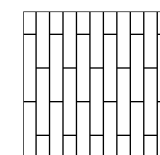
Декор Дуб Ваниль | Артикул ECO 106-2

CLASSIC

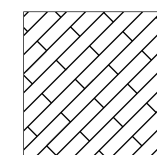
#### Рекомендации при укладке коллекции Classic

- ровное основание, допустимый перепад не более 2 мм на 2 погонных метра
- использование гидро-пароизоляционной пленки толщиной не менее 200 мкм
- использование подложки толщиной не более 1,5 мм
- при использовании с тёплыми полами температура нагрева не должна превышать 28 °С
- компенсационный зазор 8-10 мм от стен

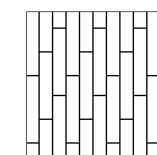
#### Возможные варианты укладки коллекции Classic



Классическая укладка



Диагональная укладка



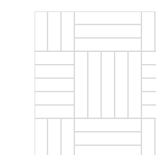
Палуба



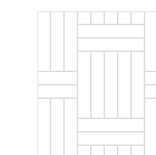
Классическая ёлка



Двойная ёлка



Модуль 1



Модуль 2



КОЛЛЕКЦИЯ

# REAL WOOD

ECO 2

Выразительные текстуры коллекции Real Wood имитируют натуральный дуб и клен и станут главными акцентами для всего интерьера. Напольное покрытие, выполненное в светлых оттенках, гармонично сочетается с деревянной мебелью в скандинавском стиле, а также с предметами интерьера в стиле хай-тек. Русский модерн и дачная классика с Real Wood создают эклектичные интерьеры. Декоры из этой коллекции будут органично смотреться в спальнях, гостиных и кабинетах.

Real Wood – это качество продукции, эксклюзивный дизайн и долговечность, воплощенная в каждой плитке.



Декор Дуб Naturalный | Артикул ECO 2-5

Тип	Формат, мм	Защитный слой, мм	Тиснение в регистр	Фаска	Соединение	Подложка	Класс	Упаковка шт   м <sup>2</sup>   кг
SPC	1220×183×6	0,55	+	4V-Groove	замковое	+	43	10 2,23 18

Декор Дуб Royal | Артикул ECO 2-1


REAL WOOD

REAL WOOD






Декор Дуб Royal | Артикул ECO 2-1



Декор Дуб Мокка | Артикул ECO 2-2



Декор Дуб Vermont | Артикул ECO 2-3



Декор Дуб Verdan | Артикул ECO 2-4



Декор Дуб Naturalный | Артикул ECO 2-5




Декор Дуб Naturalный | Артикул ECO 2-5



Декор Дуб Мокка | Артикул ECO 2-2



Декор Дуб Канадский | Артикул ECO 2-8

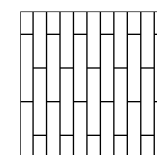


Декор Дуб Carry | Артикул ECO 2-10

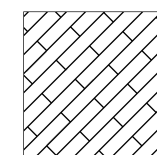
Рекомендации при укладке коллекции Real Wood

- ровное основание, допустимый перепад не более 2 мм на 2 погонных метра
- использование гидро-пароизоляционной пленки толщиной не менее 200 мкм
- при использовании с тёплыми полами температура нагрева не должна превышать 28 °C
- компенсационный зазор 8-10 мм от стен

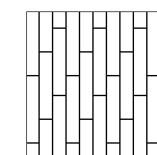
Возможные варианты укладки коллекции Real Wood



Классическая укладка



Диагональная укладка



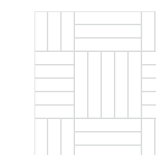
Палуба



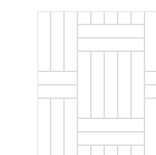
Классическая ёлка



Двойная ёлка



Модуль 1



Модуль 2

REAL WOOD

REAL WOOD





Декор Дуб Ваниль | Артикул ECO 3-4

КОЛЛЕКЦИЯ

## EASY LINE

ECO 3

Натуральный материал, классические цвета и экологическая безопасность объединились в благородной коллекции Easy Line. В палитре декоров коллекции 22 оттенка. От светло-серых оттенков дуба и акации до темно-коричневого и практически черного ореха. Такое разнообразие цветов позволяет создавать оригинальные интерьеры в любом стиле. С помощью светлых декоров данной коллекции можно не только освежить интерьер, но и придать ему атмосферу легкости и спокойствия. Идеально подойдет для небольших комнат и визуально расширит их. Более темные оттенки придадут изысканности и элегантности пространству.



Декор Французская Ёлочка | Артикул ECO 3-25

Тип	Формат, мм	Защитный слой, мм	Тиснение в регистр	Фаска	Соединение	Подложка	Класс	Упаковка		
								шт	м <sup>2</sup>	кг
LVT	1219×184×3	0,5	-	микро	клеевое	-	43	10	2,24	15





Декор **Дуб Арктик** | Артикул **ECO 3-1**



Декор **Дуб Светлый** | Артикул **ECO 3-2**



Декор **Дуб Ваниль** | Артикул **ECO 3-4**



Декор **Акация** | Артикул **ECO 3-6**



Декор **Дуб Миндаль** | Артикул **ECO 3-7**



Декор **Дуб Рустикальный** | Артикул **ECO 3-8**



Декор **Орех Состаренный** | Артикул **ECO 3-11**




Декор **Орех Светлый** | Артикул **ECO 3-12**



Декор **Орех Тёмный** | Артикул **ECO 3-13**



Декор **Дуб Снежный** | Артикул **ECO 3-14**



Декор **Дуб Кофейный** | Артикул **ECO 3-15**




Декор **Дуб Пепельный** | Артикул **ECO 3-16**

EASY LINE

EASY LINE





EASY LINE

EASY LINE





Декор Орех темный | Артикул ECO 3-13

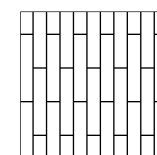


Декор Кремовый | Артикул ECO 3-23

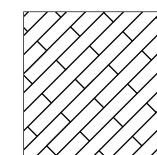
#### Рекомендации при укладке коллекции Easy Line

- ровное основание, допустимый перепад не более 2 мм на 2 погонных метра
- при укладке использовать специализированный клей
- при использовании с тёплыми полами температура нагрева не должна превышать 28 °C
- компенсационный зазор 8-10 мм от стен

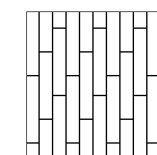
#### Возможные варианты укладки коллекции Easy Line




Классическая укладка




Диагональная укладка



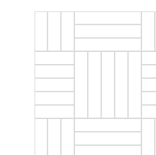
Палуба



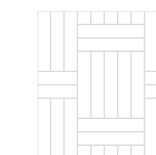
Классическая ёлка



Двойная ёлка



Модуль 1



Модуль 2





Декор Ричмонд | Артикул ECO 4-1

КОЛЛЕКЦИЯ

# STONE MINERAL CORE

ECO 4

Создайте из обычной комнаты настоящий шедевр дизайнерской мысли с коллекцией Stone Mineral Core. Декоры с фактурой под камень, бетон и мрамор нейтральных оттенков добавляют обстановке стиля и акцентируют на себе внимание. Оригинальный рисунок с максимальной точностью передает красоту каменных поверхностей. Мраморные прожилки, гранитные вкрапления и тонкие переходы оттенков завораживают и приковывают к себе взгляды. Stone Mineral Core всегда будет выглядеть стильно благодаря неповторимым каменным декорам.





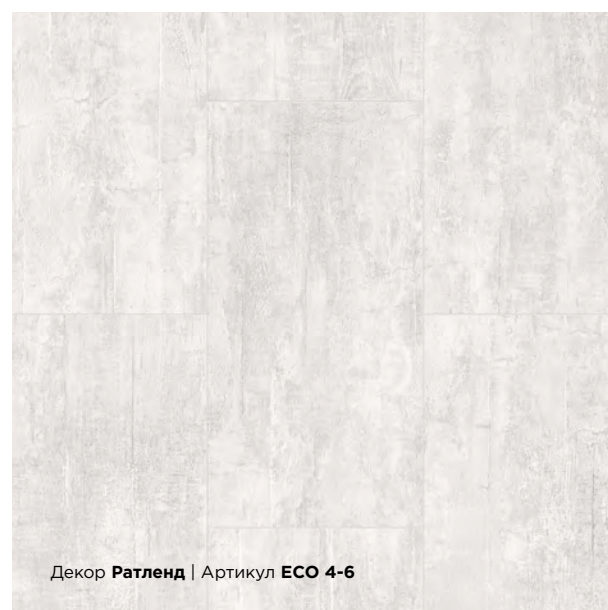



Подчеркните уникальность интерьера с помощью коллекции кварцевого ламината Stone Mineral Core.



Декор Брайс | Артикул ECO 4-20

Тип	Формат, мм	Защитный слой, мм	Тиснение в регистр	Фаска	Соединение	Подложка	Класс	Упаковка шт   м <sup>2</sup>   кг
SPC	609,6×304,8×4	0,55	-	4V-Groove	замковое	-	43	12   2,232   16

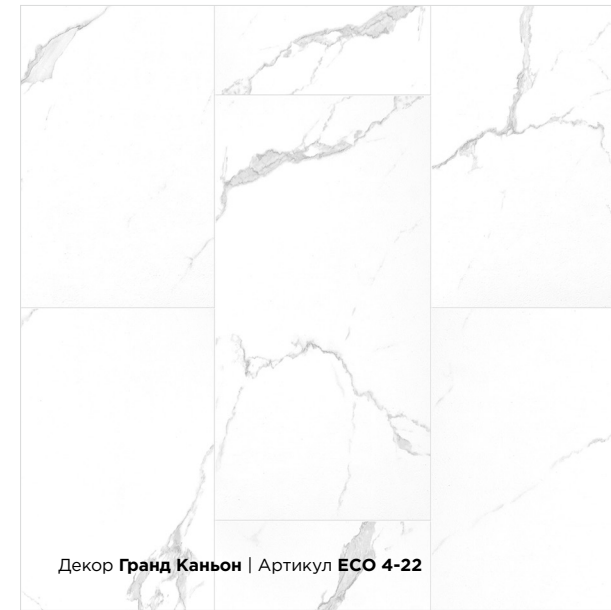










STONE MINERAL CORE

STONE MINERAL CORE





STONE MINERAL CORE

STONE MINERAL CORE





Декор Зеон | Артикул ECO 4-24



Декор Ларнака | Артикул ECO 4-11

Рекомендации при укладке коллекции Stone Mineral Core

- ровное основание, допустимый перепад не более 2 мм на 2 погонных метра
- использование гидро-пароизоляционной пленки толщиной не менее 200 Мкм
- использование подложки толщиной не более 1,5 мм
- при использовании с тёплыми полами температура нагрева не должна превышать 28 °С
- компенсационный зазор 8-10 мм от стен

Возможные варианты укладки коллекции Stone Mineral Core



Классическая укладка

Диагональная укладка

Палуба

Классическая ёлка

Двойная ёлка

Модуль 1

Модуль 2

STONE MINERAL CORE





Декор Дуб Арктик | Артикул ECO 5-1

КОЛЛЕКЦИЯ  
**ULTRA**  
 ECO 5

В коллекции Ultra представлены потрясающие декоры, имитирующие поверхность натурального дуба, акации, ореха и клена. Рисунок максимально точно повторяет фактуру дерева. Светлые оттенки подойдут для интерьеров в стиле кантри, лофт и хай-тек. Светло-бежевые и коричневые оттенки органично впишутся в квартиру-студию, детскую комнату или спальню. А декор под «французскую елочку» станет акцентом в классических интерьерах. Благодаря своей гибкости коллекцию можно использовать для отделки стен и создавать по-настоящему уникальный и неповторимый интерьер.



Декор Дуб Рыжий | Артикул ECO 5-21

Тип	Формат, мм	Защитный слой, мм	Тиснение в регистр	Фаска	Соединение	Подложка	Класс	Упаковка шт   м <sup>2</sup>   кг
LVT	1219×184×2	0,3	-	-	клеевое	-	34	20   4,49   18

ULTRA





Декор **Дуб Арктик** | Артикул **ECO 5-1**



Декор **Дуб Светлый** | Артикул **ECO 5-2**



Декор **Дуб Ваниль** | Артикул **ECO 5-4**



Декор **Акация** | Артикул **ECO 5-6**



Декор **Дуб Миндаль** | Артикул **ECO 5-7**



Декор **Дуб Рустикальный** | Артикул **ECO 5-8**



Декор **Орех Состаренный** | Артикул **ECO 5-11**



Декор **Орех Светлый** | Артикул **ECO 5-12**



Декор **Орех Тёмный** | Артикул **ECO 5-13**



Декор **Дуб Снежный** | Артикул **ECO 5-14**



Декор **Дуб Кофейный** | Артикул **ECO 5-15**



Декор **Дуб Пепельный** | Артикул **ECO 5-16**





Декор Дуб Медовый | Артикул ECO 5-17



Декор Дуб Лесной | Артикул ECO 5-18



Декор Дуб Полярный | Артикул ECO 5-19



Декор Клён Насыщенный | Артикул ECO 5-20



Декор Дуб Рыжий | Артикул ECO 5-21



Декор Сосновый Бор | Артикул ECO 5-22



Декор Дуб Кремовый | Артикул ECO 5-23



Декор Дуб Дымчатый | Артикул ECO 5-24



Декор Французская Ёлочка | Артикул ECO 5-25



Декор Дуб Туманный | Артикул ECO 5-26



Декор Дуб рыжий | Артикул ECO 5-21

ULTRA

ULTRA





Декор Акация | Артикул ECO 5-6

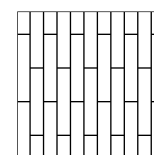


Декор Дуб Полярный | Артикул ECO 5-19

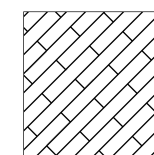
## Рекомендации при укладке коллекции Ultra

- ровное основание, допустимый перепад не более 2 мм на 2 погонных метра
- при укладке использовать специализированный клей
- при использовании с тёплыми полами температура нагрева не должна превышать 28 °C
- компенсационный зазор 8-10 мм от стен

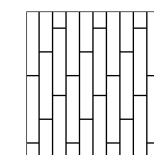
## Возможные варианты укладки коллекции Ultra




Классическая укладка




Диагональная укладка



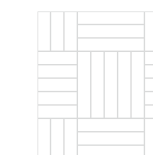
Палуба



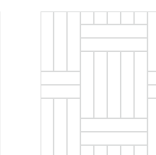
Классическая ёлка



Двойная ёлка



Модуль 1



Модуль 2





Декор Секвоя Натуральная | Артикул ECO 6-9

КОЛЛЕКЦИЯ

## SEQUOIA

ECO 6


Декоры из коллекции Sequoia влюбляют в себя с первого взгляда. Естественные темные и светлые оттенки позволяют создать неповторимый интерьер в любом стиле. Невозможно пройти мимо и не отметить потрясающую фактуру натуральной древесины и красоту экзотической секвойи. Она не просто сделает интерьер богаче, но и придаст ему максимум уюта и комфорта. Коллекция Sequoia уникальна по дизайнерскому исполнению. Качество продукции, эксклюзивный дизайн и долговечность позволяют использовать Sequoia как в коммерческих, так и в жилых помещениях. Подчеркните неповторимый стиль своего дома при помощи декоров коллекции Sequoia.



Декор Секвоя Коньячная | Артикул ECO 6-2

Тип	Формат, мм	Защитный слой, мм	Тиснение в регистр	Фаска	Соединение	Подложка	Класс	Упаковка шт   м <sup>2</sup>   кг
LVT	1219,2×184,15×3,2	0,5	+	микро	замковое	-	43	10 2,245 14,2
SPC	1220×183×4	0,5	+	4V-Groove	замковое	-	43	10 2,23 18,5





SEQUOIA

SEQUOIA





Декор Секвоя Серая | Артикул ECO 6-5

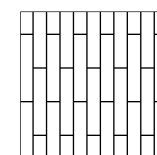


Декор Секвоя Royal | Артикул ECO 6-4

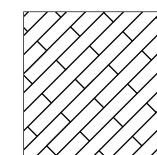
#### Рекомендации при укладке коллекции Sequoia

- ровное основание, допустимый перепад не более 2 мм на 2 погонных метра
- использование гидро-пароизоляционной пленки толщиной не менее 200 Мкм
- использование подложки толщиной не более 1,5 мм
- при использовании с тёплыми полами температура нагрева не должна превышать 28 °С
- компенсационный зазор 8-10 мм от стен

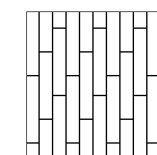
#### Возможные варианты укладки коллекции Sequoia



Классическая укладка



Диагональная укладка



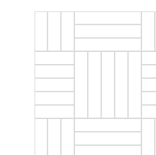
Палуба



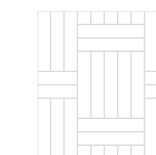
Классическая ёлка



Двойная ёлка



Модуль 1



Модуль 2





PREMIUM XL

Декор Дуб Гранит | Артикул ECO 7-8

КОЛЛЕКЦИЯ

# PREMIUM XL

ECO 7

Не идите на компромисс, чтобы получить идеальный пол!

Выбирайте уникальную коллекцию Premium XL. Это потрясающий симбиоз лучших свойств напольных покрытий Alpine Floor, который выбирают дизайнеры интерьеров. Синхронное тиснение в регистр передает выразительную текстуру натурального дуба – на поверхности видны волокна, прожилки и контрастные перепады по тону. А глубокая фаска по краям делает покрытие более благородным. Натуральные оттенки позволяют создавать оригинальные интерьерные решения и оптимальны для помещений в классическом стиле.








PREMIUM XL

Декор Дуб насыщенный | Артикул ECO 7-7

Тип	Формат, мм	Защитный слой, мм	Тиснение в регистр	Фаска	Соединение	Подложка	Класс	Упаковка шт   м <sup>2</sup>   кг
ABA	1524×180×8	0,55	+	4V-Groove	замковое	+	43	8   2,195   27





PREMIUM XL

PREMIUM XL





PREMIUM XL

Декор Дуб фантазия | Артикул ECO 7-1



PREMIUM XL

Декор Дуб натуральный отбеленный | Артикул ECO 7-5

Рекомендации при укладке коллекции Premium XL

- ровное основание, допустимый перепад не более 2 мм на 2 погонных метра
- использование гидро-пароизоляционной пленки толщиной не менее 200 Мкм
- при использовании с тёплыми полами температура нагрева не должна превышать 28 °C
- компенсационный зазор 8-10 мм от стен

Возможные варианты укладки коллекции Premium XL

Классическая укладка	Диагональная укладка	Палуба	Классическая ёлка	Двойная ёлка	Модуль 1	Модуль 2





GRAND STONE

Декор Дымчатый Лес | Артикул ECO 8-1

КОЛЛЕКЦИЯ

# GRAND STONE

ECO 8

Декоры из коллекции Grand Stone обладают невероятным внешним видом. Они имитируют и реалистично повторяют различные виды каменных пород – на поверхности можно рассмотреть неоднородный рисунок, прожилки, дефекты и неровности, присущие натуральному камню. Декоры легко сочетаются с элементами интерьера из дерева, стекла и металла. Серый оттенок подойдет для укладки на кухне, в ванне или коридоре. Бежевые оттенки универсальны и могут применяться практически во всех помещениях. Оригинальная фактура натурального камня создает в интерьере ощущение спокойствия и уюта.



GRAND STONE


Декор Карамель | Артикул ECO 8-2

Тип	Формат, мм	Защитный слой, мм	Тиснение в регистр	Фаска	Соединение	Подложка	Класс	Упаковка шт   м²   кг
LVT	470×470×3	0,5	-	микро	клеевое	-	43	15   3,31   15






Декор Дымчатый Лес | Артикул ECO 8-1 (глянец/мат)




Декор Карамель | Артикул ECO 8-2



Декор Лунный Камень | Артикул ECO 8-3



Декор Лунный Камень | Артикул ECO 8-3



Декор Скол Обсидиана | Артикул ECO 8-4



Декор Вулканический песок | Артикул ECO 8-5



Декор Вулканический песок | Артикул ECO 8-5



Декор Вулканический песок | Артикул ECO 8-5

Рекомендации при укладке коллекции Grand Stone

- ровное основание, допустимый перепад не более 2 мм на 2 погонных метра
- при укладке использовать специализированный клей
- при использовании с тёплыми полами температура нагрева не должна превышать 28 °C
- компенсационный зазор 8-10 мм от стен

Возможные варианты укладки коллекции Grand Stone



Классическая укладка

Диагональная укладка

Укладка со смещением

Классическая ёлка

Двойная ёлка

Модуль 1

Модуль 2





Декор Белый Лес | Артикул ECO 9-9

КОЛЛЕКЦИЯ

# INTENSE

ECO 9



Коллекция Intense доказывает, что нейтральный светлый пол может быть запоминающимся. На ее создание дизайнеров вдохновила сама природа. Оригинальная текстура натурального дерева, а также сдержанные тона успокаивают и умиротворяют. Нейтральные оттенки пола придают элементам интерьера пастельных тонов еще больше легкости и фактурности. А темным – мягкости и естественности. Подчеркнуть красоту декоров Intense можно с помощью лавандовых, бледно-розовых и пастельно-синих оттенков. Холодные тона напольного покрытия придают интерьеру элегантность и уместно смотрятся в минимализме, хай-тек и классике.



Декор Редвуд | Артикул ECO 9-11

Тип	Формат, мм	Защитный слой, мм	Тиснение в регистр	Фаска	Соединение	Подложка	Класс	Упаковка шт   м <sup>2</sup>   кг
SPC	1220×183×6	0,55	+	4V-Groove	замковое	+	43	10   2,23   18





INTENSE

INTENSE





Декор Канадский Лес | Артикул ECO 9-2




Декор Зимний Лес | Артикул ECO 9-5

Рекомендации при укладке коллекции Intense

- поверхность должна быть наливным полом или максимально выровненной
- обязательно использование гидро-пароизоляционной плёнки с толщиной не менее 150 мкм
- при использовании с тёплым полом температура нагрева не должна превышать 28 °C
- обязателен тепловой зазор 8-10 мм от стен

Возможные варианты укладки коллекции Intense







EXPRESSIVE PARQUET

Декор Снежная Лавина | Артикул ECO 10-5

КОЛЛЕКЦИЯ

# EXPRESSIVE PARQUET

ECO 10

Мечты о стильном интерьере стали реальностью вместе с Expressive Parquet. Коллекция выполнена в светлых древесных тонах, что подчеркивает природное происхождение рисунка. Expressive Parquet имеет возможность паркетной укладки «елочка». Такая укладка выглядит дорого и элегантно и на протяжении долгого времени сохраняет актуальность. Современные дизайнеры используют «елочку» для создания роскошной атмосферы в залах ресторанов, отелей и жилых помещениях. Текстура состаренного дерева передает мельчайшие трещинки, изгибы и привлекает к себе много внимания. Коллекция Expressive Parquet – это выбор настоящих эстетов.



Декор Американское Ранчо | Артикул ECO 10-6


EXPRESSIVE PARQUET

Тип	Формат, мм	Защитный слой, мм	Тиснение в регистр	Фаска	Соединение	Подложка	Класс	Упаковка шт   м <sup>2</sup>   кг
SPC	610×122×6	0,55	+	4V-Groove	замковое	+	43	20   1,48   15






Декор **Сумерки** | Артикул **ECO 10-1**



Декор **Кантрисайд** | Артикул **ECO 10-2**



Декор **Морской Штиль** | Артикул **ECO 10-3**



Декор **Песчаная Буря** | Артикул **ECO 10-4**



Декор **Снежная Лавина** | Артикул **ECO 10-5**



Декор **Американское Ранчо** | Артикул **ECO 10-6**

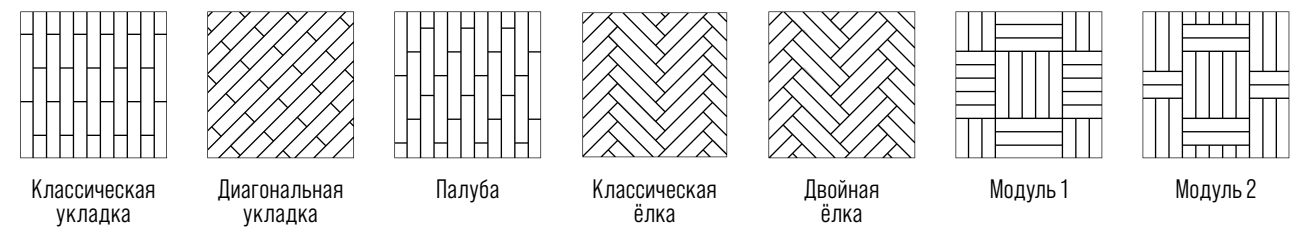


Декор **Сумерки** | Артикул **ECO 10-1**

**Рекомендации при укладке коллекции Expressive Parquet**

- ровное основание, допустимый перепад не более 2 мм на 2 погонных метра
- использование гидро-пароизоляционной пленки толщиной не менее 200 Мкм
- при использовании с тёплыми полами температура нагрева не должна превышать 28 °C
- компенсационный зазор 8-10 мм от стен

**Возможные варианты укладки коллекции Expressive Parquet**



Классическая укладка

Диагональная укладка

Палуба

Классическая ёлка

Двойная ёлка

Модуль 1

Модуль 2

EXPRESSIVE PARQUET

EXPRESSIVE PARQUET





Декор Карите | Артикул ECO 11-9

КОЛЛЕКЦИЯ

# GRAND SEQUOIA

ECO 11

Коллекция Grand Sequoia вдохновлена удивительной красотой натурального дерева. Своими неповторимыми текстурами и особым узнаваемым рисунком она натуралистично передает радиальный срез, все неровности и изгибы, древесные сосуды и волокна, подчеркивает неповторимые узоры годовых колец и максимально раскрывает красоту дерева. Коллекция Grand Sequoia имеет идеальное качество материала и богатый выбор декоров. Более двадцати разновидностей оттенков и фактур с тиснением в регистр «оживляет» рисунок и создает глубину игры света и теней.


Коллекция Grand Sequoia – это высочайшее качество, уникальный дизайн и многообразие декоров.




Декор Миндаль | Артикул ECO 11-6

Тип	Формат, мм	Защитный слой, мм	Тиснение в регистр	Фаска	Соединение	Подложка	Класс	Упаковка шт   м <sup>2</sup>   кг
SPC	1220×183×4	0,55	+	4V-Groove	замковое	-	43	10 2,232 18
SPC	1524×180×4	0,55	+	4V-Groove	замковое	-	43	10 2,74 22





Декор **Эвкалипт** | Артикул **ECO 11-1**



Декор **Атланта** | Артикул **ECO 11-2**



Декор **Сонома** | Артикул **ECO 11-3**



Декор **Лавр** | Артикул **ECO 11-4**



Декор **Камфора** | Артикул **ECO 11-5**



Декор **Миндаль** | Артикул **ECO 11-6**



Декор **Гевуина** | Артикул **ECO 11-7**




Декор **Венге Грей** | Артикул **ECO 11-8**



Декор **Карите** | Артикул **ECO 11-9**



Декор **Карите** | Артикул **ECO 11-9**




Декор **Макадамия** | Артикул **ECO 11-10**

EASY LINE

GRAND SEQUOIA





EASY LINE

GRAND SEQUOIA





Декор Сонома | Артикул ECO 11-3

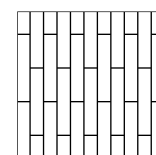


Декор Вайпуа | Артикул ECO 11-19

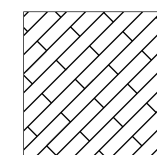
## Рекомендации при укладке коллекции Grand Sequoia

- ровное основание, допустимый перепад не более 2 мм на 2 погонных метра
- использование гидро-пароизоляционной пленки толщиной не менее 200 Мкм
- использование подложки толщиной не более 1,5 мм
- при использовании с тёплыми полами температура нагрева не должна превышать 28 °С
- компенсационный зазор 8-10 мм от стен

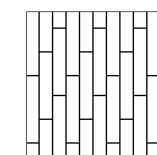
## Возможные варианты укладки коллекции Grand Sequoia



Классическая укладка



Диагональная укладка



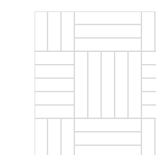
Палуба



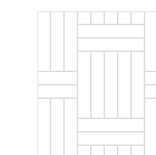
Классическая ёлка



Двойная ёлка



Модуль 1



Модуль 2





Декор Дуб Натуральный Отбеленный | Артикул ECO 13-5

# LIGHT PARQUET

ECO 13






Light Parquet – это классический паркет в современном исполнении. Самый популярный вид укладки данной коллекции – английская елочка. Серые оттенки подойдут для модных современных стилей интерьера: лофт, гранж и минимализм. Светло-серый пол создаст успокаивающую атмосферу в спальне, детской комнате и визуально расширит пространство. Создать современный или исторический стиль интерьера помогут коричневые оттенки. Она объединяет в себе все визуальные преимущества натурального паркета и характеристики, присущие каменному ламинату SPC.



Декор Дуб насыщенный | Артикул ECO 13-7

Тип	Формат, мм	Защитный слой, мм	Тиснение в регистр	Фаска	Соединение	Подложка	Класс	Упаковка шт   м <sup>2</sup>   кг
SPC	600×125×4	0,55	+	4V-Groove	замковое	-	43	26   1,95   16





LIGHT PARQUET

LIGHT PARQUET





LIGHT PARQUET

Декор Дуб Ваниль Селект | Артикул ECO 13-3

LIGHT PARQUET  
КОЛЛЕКЦИЯ



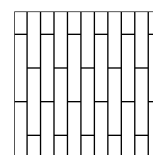
LIGHT PARQUET

Декор Макадамия | Артикул ECO 13-10

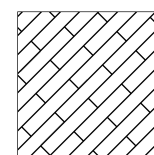
**Рекомендации при укладке коллекции Light Parquet**

- ровное основание, допустимый перепад не более 2 мм на 2 погонных метра
- использование гидро-пароизоляционной пленки толщиной не менее 200 Мкм
- использование подложки толщиной не более 1,5 мм
- при использовании с тёплыми полами температура нагрева не должна превышать 28 °С
- компенсационный зазор 8-10 мм от стен

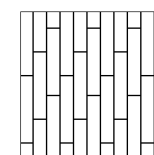
**Возможные варианты укладки коллекции Light Parquet**



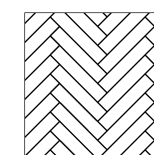
Классическая укладка




Диагональная укладка



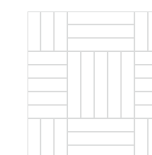
Палуба



Классическая ёлка



Двойная ёлка



Модуль 1



Модуль 2



КОЛЛЕКЦИЯ  
**SOLO**  
 ECO 14

Мягкость и утонченность коллекции Solo раскрывается через контраст нежных оттенков и фактуру древесины. Природные текстуры светлого дерева станут идеальной базой для классического интерьера, а более темные медовые оттенки подчеркнут интересные дизайнерские решения. Коллекция Solo включает в себя как матовые текстуры, придающие интерьеру статус и дорогой внешний вид, так и более глянцевые, способные наполнить помещение сочетанием лоска и лёгкой прохлады. Яркие и впечатляющие, сдержанные и строгие – это все о декорах из коллекции Solo. Solo – это произведение искусства, ожидающее занять свое законное место в вашем доме.



Декор Ленто | Артикул ECO 14-5




Тип	Формат, мм	Защитный слой, мм	Тиснение в регистр	Фаска	Соединение	Подложка	Класс	Упаковка шт   м <sup>2</sup>   кг
SPC	1220×183×3,5	0,3	-	микро	замковое	-	34	10   2,23   17

SOLO

Декор Комодо | Артикул ECO 14-7

SOLO





SOLO

SOLO





SOLO

Декор Маэстоса | Артикул ECO 14-9

SOLO  
КОЛЛЕКЦИЯ



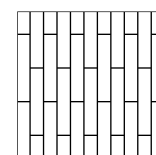
Декор Престо | Артикул ECO 14-8

SOLO

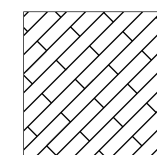
#### Рекомендации при укладке коллекции Solo

- ровное основание, допустимый перепад не более 2 мм на 2 погонных метра
- использование гидро-пароизоляционной пленки толщиной не менее 200 Мкм
- использование подложки толщиной не более 1,5 мм
- при использовании с тёплыми полами температура нагрева не должна превышать 28 °С
- компенсационный зазор 8-10 мм от стен

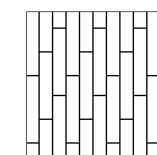
#### Возможные варианты укладки коллекции Solo



Классическая укладка



Диагональная укладка



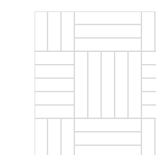
Палуба



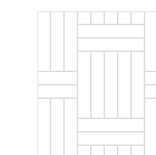
Классическая ёлка



Двойная ёлка



Модуль 1



Модуль 2




# КВАРЦЕВЫЙ ПЛИНТУС



Кварцевый напольный плинтус станет идеальным завершающим штрихом вашего ремонта. На его создание нас вдохновила популярная коллекция каменного ламината Grand Sequoia. Разнообразие натуральных природных оттенков позволяет использовать плинтус практически со всеми декорами каменного ламината Alpine Floor. Также есть белый матовый плинтус, который визуально расширит комнату и поможет скрыть несовершенства стен.

## СТРУКТУРА

- 1 Кварцевое основание
- 2 Декоративный слой с текстурой
- 3 Защитный виниловый слой 0,1 мм



## УКЛАДКА

Крепление на клей

Резка под 45° для стыковки


Коллекция	Тип	Тиснение в регистр	Защитный слой, мм	Формат, мм	Толщина, мм
Grand Sequoia	SPC	+	0,1	2 200×80	11

## ТАБЛИЦА СООТВЕТСТВИЯ КВАРЦЕВОГО ПЛИНТУСА GRAND SEQUOIA

КВАРЦЕВЫЙ ПЛИНТУС Артикул	КОЛЛЕКЦИЯ НАПОЛЬНЫХ ПОКРЫТИЙ ALPINE FLOOR						
	Classic	Easy Line	Sequoia	Premium XL	Intense	Parquet Light	Solo
ECO 11-2 Атланта	-	-	-	-	-	-	ECO 14-8
ECO 11-3 Сонома	ECO 106-2	ECO 3-4	-	-	-	-	ECO 14-10
ECO 11-4 Лавр	-	-	ECO 6-5	-	-	-	ECO 14-2
ECO 11-5 Камфора	ECO 106-3	-	-	-	ECO 9-11	ECO 13-3	ECO 14-6/10
ECO 11-6 Миндаль	-	ECO 3-23	-	-	-	-	-
ECO 11-7 Гевуина	ECO 140-8	-	ECO 6-9	-	-	-	-
ECO 11-8 Венге Грей	-	-	-	-	-	ECO 13-8	-
ECO 11-9 Карите	-	ECO 3-17	ECO 6-10	-	-	-	ECO 14-8
ECO 11-10 Макадамия	-	ECO 3-21	ECO 6-9	-	-	ECO 13-3	-
ECO 11-13 Квебек	-	-	ECO 6-1	-	-	-	-
ECO 11-14 Каунда	-	-	ECO 6-5	-	-	-	ECO 14-2
ECO 11-15 Клауд	-	-	-	ECO 7-3	ECO 9-7	-	-
ECO 11-16 Горбеа	-	ECO 3-24	-	-	-	-	-
ECO 11-17 Негара	-	-	-	ECO 7-8	-	-	-
ECO 11-21 Инио	-	-	ECO 6-8	-	ECO 9-5/9	ECO 13-11	-
ECO 11-22 Сагано	ECO 182-2/107-8	ECO 3-15/26	ECO 6-3/8	-	ECO 9-1/8	ECO 13-11	-

## СПЕЦИАЛИЗИРОВАННАЯ ПОДЛОЖКА

Для коллекций с замковым типом соединения необходимо использовать подложку. В ассортименте Alpine Floor представлено несколько вариантов подложек. Все они устойчивы к нагрузкам и могут использоваться в помещениях с высокой проходимостью. Подложка гарантирует звуко- и теплоизоляцию, а также совместима со всеми системами «теплый пол».



Наименование	Формат, мм	Толщина, мм	Упаковка		Состав
			тип	площадь, м <sup>2</sup>	
Orange Premium IXPE	10 000×1 000	1,5	рулон	10	сшитый полиэтилен повышенной плотности – IXPE
Silver Foil Blue Eva	10 000×1 000	1,5	рулон	10	лавсановая фольгированная пленка + eva основа
Green	1 000×500	1,5	лист	10	экструдированный пенополистирол повышенной прочности
Base+ <small>(гидро-пароизоляционная плёнка)</small>	2 200×4 500	0,2	лист	10	полиэтилен





## ПРОСТОТА ПОДГОТОВКИ И УКЛАДКИ

Прежде чем приступить к укладке напольного покрытия Alpine Floor, необходимо тщательно подготовить основание.

Поверхность основания для укладки напольного покрытия Alpine Floor должна быть выровнена – допускается перепад не более 2 мм на 2 погонных метра. Необходимо убедиться в том, что основание полностью просохло.

Чтобы напольные покрытия Alpine Floor выглядели наилучшим образом, необходимо перемешать планки из разных упаковок. После этого разложить их, не стыкуя замок. Убедиться, что полученный рисунок вам нравится, и можно приступать непосредственно к укладке. По возможности укладывайте покрытие по направлению лучей падающего света, либо вдоль наиболее длинной стены помещения.

При монтаже стоит учитывать необходимость в компенсационных зазорах 8–10 мм от стен помещения, а также вокруг всех пересекающих покрытие элементов, таких как трубы.

### ДЛЯ УКЛАДКИ НАПОЛЬНОГО ПОКРЫТИЯ ПОНАДОБИТСЯ МИНИМАЛЬНЫЙ НАБОР ИНСТРУМЕНТОВ:

- рулетка
- линейка
- угольник
- карандаш или маркер
- монтажный нож
- обрзиненный молоток

