



# COLLECTION ALSAFLOOR 2018

STRATIFIÉ



by



Furniture, Flooring, Worktops





# Edito

Alsapan est une entreprise française, créée en 1972 par Joseph Strub, menuisier alsacien, qui avait compris le premier le potentiel du panneau mélaminé produit en quantité.

Issue de la 3<sup>ème</sup> génération, sa petite fille Cécile Cantrelle, a pris le relais en 2014 à la tête de l'entreprise. Des millions de meubles en kit, de crédences, de plans de travail, et des millions de m<sup>2</sup> de revêtement de sol stratifié sont fabriqués chaque année et distribués dans le monde entier.

Un investissement constant dans l'innovation et dans l'outil de production est la condition sine qua non à la réussite et l'efficacité des 3 activités d'Alsapan. De ce fait, Alsapan se verra doté en 2018 d'une toute nouvelle ligne de fabrication de revêtement de sol vinyle, afin d'améliorer et d'élargir encore un peu plus notre présence dans le monde entier.

Vous trouverez dans l'édition 2018 de notre catalogue Alsafloor 6 nouveaux décors à la fois contemporains (539 Sable, 541 Chêne coco, 542 Chêne aronia, 543 Chêne miel) et originaux (538 Batik, 540 Inside, 544 Chêne lazure). Vous y découvrirez aussi notre gamme complète de revêtement de sol stratifié et parquet, et nous vous invitons également à consulter le catalogue vinyle 2018.

Dans l'attente de vous compter bientôt parmi nos clients privilégiés,

**Cécile Cantrelle**, Présidente / **Antonio Clemente**, Directeur Général



Plan de travail et crédences



Meuble

Revêtement de sol stratifié, vinyle et parquet

Made in  
**France**



**Fabricant**  
depuis **1972**



**Innovation**  
constante

Une entreprise française  
responsable **et soucieuse**  
de l'environnement.



Tous les produits Alsapan flooring sont certifiés PEFC™, le bois utilisé dans la composition du revêtement de sol provient de forêts gérées durablement, nous n'utilisons donc jamais de bois provenant de forêts tropicales ni de bois exotiques. La proximité de notre usine avec les fournisseurs de matières premières et les points de vente de nos clients nous permet de limiter les transports, et donc les rejets de CO2 dans l'air.

Notre usine de Marlenheim est engagée dans une démarche éco-responsable de préservation des ressources naturelles de notre planète :

- Son toit est équipé de panneaux photovoltaïques.
- Les collaborateurs veillent à limiter l'emploi de papier.
- Elle utilise les rebuts de production comme source d'énergie pour chauffer les locaux et les machines.

**A+, pour une habitation saine !**

Depuis le 1er janvier 2012, l'affichage sanitaire sur l'emballage des produits informe le consommateur sur les émissions de substances volatiles dans l'air intérieur amenées par les revêtements des sols, avec un classement en 4 catégories, allant de A+ (très faibles émissions) à C (fortes émissions).

ALSAFLOOR est classé A+, avec un taux d'émission de formaldéhyde très inférieur à 10 µg/(m² x h), tests effectués dans un laboratoire indépendant.



\* Information sur le niveau d'émission de substances volatiles dans l'air intérieur, présentant un risque de toxicité par inhalation, sur une échelle de classe allant de A+ (très faibles émissions) à C (fortes émissions).



[www.alsapan.com](http://www.alsapan.com)



## Collection stratifié

### **P. 4 à 41**

Choisir un revêtement de sol stratifié, c'est opter pour un revêtement adapté à toutes les pièces et à tous les usages qu'ils soient résidentiels ou commerciaux. Cette année, 6 nouveaux décors viennent compléter notre large choix de décors classiques et contemporains.

# Collection stratifié

## SOMMAIRE

<b>Pages 4 à 13</b> .....	<b>12 mm</b>
Page 5 .....	BÂTON ROMPU
Page 6 .....	ÉCHELLE
Page 7 .....	MIX LARGEURS
Page 8 .....	MEDINA
Page 9 .....	FORTE
Page 10 .....	SOLID
Page 11 .....	SOLID PLUS
Page 12 .....	SOLID CHIC
Page 13 .....	SOLID MEDIUM
<b>Pages 14 à 20</b> .....	<b>8 mm</b>
Page 15 .....	VINTAGE
Page 16 .....	VISUAL
Page 17 .....	OSMOZE
Pages 18 & 19 .....	CLIP 400
Page 20 .....	D-CLIC AQUASTAR
<b>Pages 21 &amp; 22</b> .....	<b>7 mm</b>
Page 22 .....	CLIP 300
<b>Pages 23 à 35</b> .....	<b>LES DÉCORS</b>
<b>Pages 36 &amp; 37</b> .....	<b>LES GAMMES</b>
<b>Pages 38 &amp; 39</b> .....	<b>CARACTÉRISTIQUES TECHNIQUES</b>
<b>Page 40</b> .....	<b>LES STRUCTURES DE SURFACE</b>
<b>Page 41</b> .....	<b>LES SYSTÈMES DE POSE</b>



# Gamme 12 mm

535 Chêne pralin

les  
atypiques

*BâTON RoMPu*

*ÉCHELLe*

*MiX LaRGeuRS*

Medina

Forte

Solid

Solid  
plus

Solid  
Chic

Solid  
Medium

# 12 mm



## BâTON RoMPu

### Une pose classique revisitée : le Bâton rompu !

- Le top de la pose des parquets, dans des décors et une dimension de lame contemporaine !



619 Chêne Sardaigne



456\*



523\*



527\*



619\*\*



622\*\*



627\*\*



628\*\*

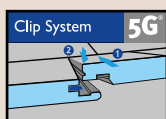
Calculez le nombre de kit de chaque produit dont vous avez besoin en vous connectant au simulateur sur le site <http://www.alsapan.com/content/simulateur>



En flashant ce QR CODE




### AC6



23



33




\*Structure bois mate



\*\*Synchrone héliochrome



4 chanfreins



WATER PROTECT



#### Caractéristiques produit

> longueur : 640 mm  
> largeur : 143 mm

> épaisseur : 12 mm  
> garantie : 35 ans

> support : hdf - wp  
> lames/kit : 13

> m<sup>2</sup>/kit : 1,19  
> poids/kit : 12,20 kg

## Une pose classique revisitée : l'Échelle !

- Pour constituer la pose en échelle, mixez les gammes Solid medium 2 chanfreins (= il s'agit de la grande lame) et Bâton rompu côté gauche (= il s'agit de la petite lame).
- Pour un intérieur digne des plus belles demeures.



Solid medium 2ch

BR gauche

627 Chêne polaire



456\*



523\*



527\*



619\*\*



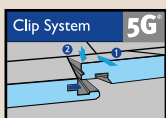
622\*\*




627\*\*

Calculez le nombre de kit de chaque produit dont vous avez besoin en vous connectant au simulateur sur le site <http://www.alsapan.com/content/simulateur>

OU En flashant ce QR CODE



AC6



\*Structure bois mate




\*\*Synchrone héliochrome



2 chanfreins  
Solid medium



4 chanfreins  
Bâton rompu gauche



WATER PROTECT





# 12 mm



## Pose MiX LaRGeuRS

### Mixez les gammes chanfreinées 12 mm pour le plus bel effet déco !

Mix 2 ou 3 largeurs possibles entre les gammes :

- SOLID ou SOLID PLUS (214mm)
- SOLID CHIC (172mm)
- et SOLID MEDIUM (122mm)



456\*



471\*\*



523\*



527\*



619\*\*\*



622\*\*\*




627\*\*\*

Calculez le nombre de kit de chaque produit dont vous avez besoin

en vous connectant au simulateur sur le site <http://www.alsapan.com/content/simulateur>

OU En flashant ce QR CODE



\*Structure bois mate



\*\*Sychrone



\*\*\*Sychrone héliochrome

## Une gamme de dalle unique.

- Des dalles épaisses résistantes aux charges lourdes.
- Une isolation phonique accrue.
- En 4 chanfreins pour accentuer l'aspect dalle.



**870 Rosemont**

À ÉPUISEMENT



826



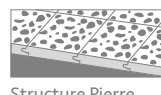
828



870



**AC5**



Structure Pierre



4 chanfreins



WATER PROTECT



### Caractéristiques produit

> longueur : 640 mm  
> largeur : 396 mm

> épaisseur : 12 mm  
> garantie : 25 ans

> support : hdf - wp  
> lames/kit : 6

> m<sup>2</sup>/kit : 1,52  
> poids/kit : 16kg

## Un stratifié haute résistance !

- Un panneau résistant aux charges lourdes.
- Une isolation phonique accrue.
- Une gamme idéale pour tout type de construction ou de rénovation.
- Système de pose 5G®.



103\*



409\*\*\*



414\*



436\*\*



437\*\*



441\*\*\*



447\*



450\*\*



453\*\*\*



509\*\*\*



513\*\*\*



523\*\*\*



526\*\*\*

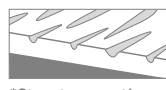
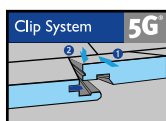


539\*\*\*

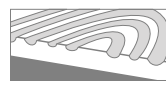


540\*\*\*

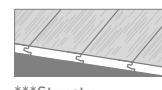
## AC6



\*Structure rustique



\*\*Synchrone



\*\*\*Structure bois mate



### Caractéristiques produit

> longueur : 1286 mm  
> largeur : 214 mm

> épaisseur : 12 mm  
> garantie : 35 ans

> support : hdf - wp  
> lames/kit : 6

> m<sup>2</sup>/kit : 1,65  
> poids/kit : 18 kg

## Un stratifié haute résistance en 4 chanfreins !

- Un panneau résistant aux charges lourdes.
- Une isolation phonique accrue.
- Une impression d'espace liée aux chanfreins sur les 4 côtés.
- Une gamme idéale pour tout type de construction ou de rénovation.
- Système de pose 5G®.
- Mix 2 ou 3 largeurs possible avec les gammes Solid Chic et Solid Medium.



407\*\*\*



409\*\*\*



103\*



162\*\*\*



420\*\*



440\*\*\*



456\*\*\*



471\*\*



509\*\*\*



513\*\*\*



523\*\*\*



526\*\*\*



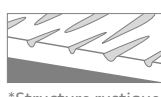
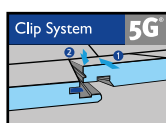
527\*\*\*



539\*\*\*



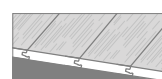
540\*\*\*



\*Structure rustique



\*\*Synchrone



\*\*\*Structure bois mate

AC6



### Caractéristiques produit

> longueur : 1286 mm  
> largeur : 214 mm

> épaisseur : 12 mm  
> garantie : 35 ans

> support : hdf - wp  
> lames/kit : 6

> m<sup>2</sup>/kit : 1,65  
> poids/kit : 18 kg

# 12 mm

Structure synchrone > Lames larges > 4 chanfreins

# Solid Plus

## Une structure synchrone rare, en 4 chanfreins.

- Un panneau résistant aux charges lourdes.
- Une isolation phonique accrue.
- Une gamme idéale pour tout type de construction ou de rénovation.
- Système de pose 5G®.
- Une impression d'espace liée aux chanfreins sur les 4 côtés.
- Mix 2 ou 3 largeurs possible avec les gammes Solid Medium et Solid Chic.



529\*



535\*



536\*



541\*



542\*



619\*\*



620\*\*



621\*\*



622\*\*



625\*\*



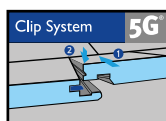
626\*\*



627\*\*



628\*\*



23



33



4 chanfreins



\*Synchrone



\*\*Synchrone  
héliochrome

AC6



### Caractéristiques produit

> longueur : 1286 mm  
> largeur : 214 mm

> épaisseur : 12 mm  
> garantie : 35 ans

> support : hdf - wp  
> lames/kit : 6

> m<sup>2</sup>/kit : 1,65  
> poids/kit : 18 kg

## Des lames élégantes en 172 mm de large, en 4 chanfreins.

- Un panneau résistant aux charges lourdes.
- Une isolation phonique accrue.
- Une gamme idéale pour tout type de construction ou de rénovation.
- Système de pose 5G®.
- Une impression d'espace liée aux chanfreins sur les 4 côtés.
- Mix 2 ou 3 largeurs possible avec les gammes Solid ou Solid Plus et Solid Medium.



456\*\*



471\*\*\*



523\*\*



527\*\*



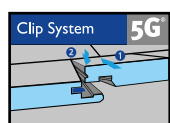
619\*



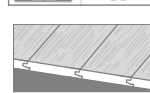
622\*



627\*



\*Synchrone  
héliochrome



\*\*Structure  
bois mate



\*\*\*Synchrone

AC6



### Caractéristiques produit

> longueur : 1286 mm  
> largeur : 172 mm

> épaisseur : 12 mm  
> garantie : 35 ans

> support : hdf - wp  
> lames/kit : 6

> m<sup>2</sup>/kit : 1,33  
> poids/kit : 14 kg

# 12 mm

# Solid Medium

Lames fines de 122 mm > 2 ou 4 chanfreins

## Des fines lames de 122 mm de large au charme d'antan !

- Un panneau résistant aux charges lourdes.
- Une isolation phonique accrue.
- Une gamme idéale pour tout type de construction ou de rénovation.
- Système de pose 5G®.
- Mix 2 ou 3 largeurs possible avec les gammes Solid ou Solid Plus et Solid Chic.
- Pose en échelle possible en mixant les gammes Solid medium 2 chanfreins et Bâton rompu côté gauche.



103\*



414\*



417\*



447\*




456\*\*\*



471\*\*\*\*



523\*\*\*




527\*\*\*



619\*\*



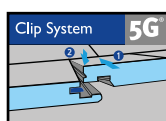
621\*\*



622\*\*



627\*\*



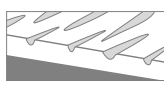
23



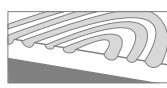
33



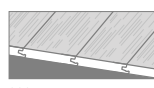
AC6



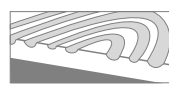
\*Structure rustique



\*\*Synchrone héliochrome



\*\*\*Structure bois mate



\*\*\*\*Synchrone



4 chanfreins



2 chanfreins  
456 / 523 / 527 /  
619 / 622 / 627



### Caractéristiques produit

> longueur : 1286 mm  
> largeur : 122 mm

> épaisseur : 12 mm  
> garantie : 35 ans

> support : hdf - wp  
> lames/kit : 6

> m<sup>2</sup>/kit : 0,94  
> poids/kit : 10 kg



# Gamme 8 mm

519 Arabica

**VinTaGe**

Visual

Osmoze

Clip 400

D-clic  
aquastar



# 8 mm



# VinTaGe

Donnez une nouvelle touche de couleur à votre intérieur

- Système de pose 5G®.



533 Cheverny



531 Marina



404\*\*



422\*



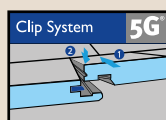
531\*\*



533\*\*



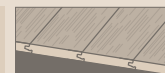
538\*\*



ACS



\*Structure rustique



\*\*Structure bois mate



### Caractéristiques produit

> longueur : 1286 mm  
> largeur : 192 mm

> épaisseur : 8 mm  
> garantie : 25 ans

> support : hdf - wp  
> lames/kit : 9

> m<sup>2</sup>/kit : 2,22  
> poids/kit : 16 kg

## Un véritable effet plancher.

- Une impression d'espace liée aux chanfreins sur les 4 côtés.
- Une épaisseur de panneau qui s'intègre à tous les intérieurs.
- Système de pose 5G®.



517 Gris cérusé blanc



103\*



153\*



405\*\*



408\*\*



441\*\*



447\*



501\*\*



502\*\*

À ÉPUISEMENT



507\*\*



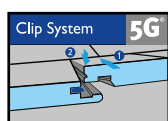
517\*\*



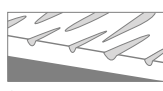
519\*\*



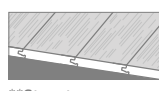
544\*\*



AC5



\*Structure rustique



\*\*Structure bois mate



4 chanfreins



### Caractéristiques produit

> longueur : 1286 mm  
> largeur : 192 mm

> épaisseur : 8 mm  
> garantie : 25 ans

> support : hdf - wp  
> lames/kit : 9

> m<sup>2</sup>/kit : 2,22  
> poids/kit : 16 kg

# 8 mm

Structure synchrone > 4 chanfreins

Osmoze

## Le plaisir du veinage du bois. Des décors spécifiques pour un charme à l'ancienne.

- Une structure synchrone rare qui accentue la veine du décor bois.
- Une impression d'espace liée aux chanfreins sur les 4 côtés.
- Une épaisseur de panneau qui s'intègre à tous les intérieurs.
- Système de pose 5G®.



529 Chêne amande



140



401



410



415



420



448



449



450



500



518



528



529



535



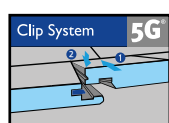
536



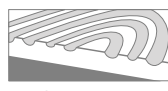
541



542



AC5



Synchrone



### Caractéristiques produit

> longueur : 1286 mm  
> largeur : 192 mm

> épaisseur : 8 mm  
> garantie : 25 ans

> support : hdf - wp  
> lames/kit : 9

> m<sup>2</sup>/kit : 2,22  
> poids/kit : 16 kg

## À chaque projet son décor !

- 27 décors en gamme : un très large choix de décors.
- Système de pose 5C®.



122\*\*



135\*\*\*



153\*



157\*\*\*



160\*



161\*\*



165\*



183\*\*\*



330\*



407\*\*\*



408\*\*\*



409\*\*\*



414\*



417\*



448\*\*



449\*\*



520 Noyer choco



501\*\*\*



502\*\*\*



450\*\*



456\*\*\*

À ÉPUISEMENT



507\*\*\*



517\*\*\*



518\*\*



519\*\*\*



520\*

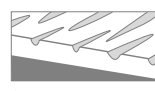
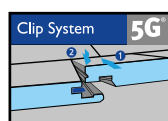


522\*\*\*

N



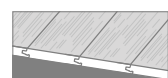
544\*\*\*



\*Structure rustique



\*\*Synchrone



\*\*\*Structure bois mate

AC5



### Caractéristiques produit

> longueur : 1286 mm  
> largeur : 192 mm

> épaisseur : 8 mm  
> garantie : 25 ans

> support : hdf - wp  
> lames/kit : 9

> m<sup>2</sup>/kit : 2,22  
> poids/kit : 16 kg

# D-clic aquastar

# 8 mm

Compatible pièces humides

## Un stratifié spécial pièces humides.

- Système de pose 5G®.



453 Chêne Pilat



153\*



160\*



409\*\*



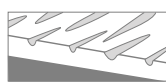
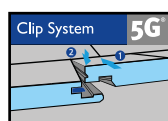
453\*\*



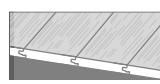
501\*\*



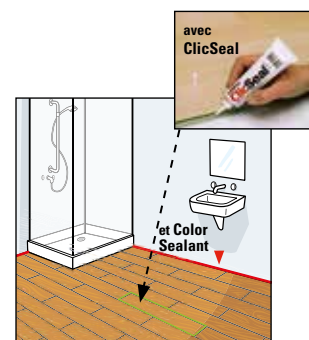
520\*



\*Structure rustique



\*\*Structure bois mate



### Caractéristiques produit

- > longueur : 1286 mm
- > épaisseur : 8 mm
- > largeur : 192 mm
- > garantie : 25 ans

- > support : hdf compatible pièces humides

- > lames/kit : 9
- > m<sup>2</sup>/kit : 2,22
- > poids/kit : 16 kg



# Gamme 7 mm

408 Esperanto

Clip 300

Un grand choix de décors classiques et contemporains.



522 Chêne bourbon



107\*



122\*\*



165\*



235\*



330\*



401\*\*



405\*\*\*



408\*\*\*



409\*\*\*



447\*



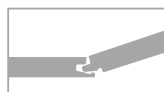
456\*\*\*



522\*\*\*



543\*\*\*



\*Structure rustique



\*\*Synchrone



\*\*\*Structure bois mate

AC4



### Caractéristiques produit

> longueur : 1290 mm  
> largeur : 192 mm

> épaisseur : 7 mm  
> garantie : 25 ans

> support : hdf - wp  
> lames/kit : 10

> m<sup>2</sup>/kit : 2,48  
> poids/kit : 16 kg





# Les décors

628 Chêne Majorque



**103** Noyer authentique  
 Disponible dans les gammes  
 Solid Medium / Solid / Forte / Visual



Structure rustique



**107** Erable patiné  
 Disponible dans la gamme  
 Clip 300



Structure rustique



**122** Pin rustique  
 Disponible dans les gammes  
 Clip 400 / Clip 300



Synchrone



**135** Chêne gris élégant  
 Disponible dans la gamme  
 Clip 400



Structure bois mate



**140** Chêne du Congo  
 Disponible dans la gamme  
 Osmoze



Synchrone



**153** Chêne celtique  
 Disponible dans les gammes  
 Visual / Clip 400 / D-Clic Aquastar



Structure rustique



**157** Guérande  
 Disponible dans la gamme  
 Clip 400



Structure bois mate



**160** Chêne noir  
 Disponible dans les gammes  
 Clip 400 / D-Clic Aquastar



Structure rustique



**161** Pin blanc  
 Disponible dans la gamme  
 Clip 400




Synchrone




**162** Chêne victoire  
 Disponible dans la gamme  
 Solid



Structure bois mate



**165** Vérone  
 Disponible dans les gammes  
 Clip 400 / Clip 300



Structure rustique



**183** Everest  
 Disponible dans la gamme  
 Clip 400



Structure bois mate



**235** Chêne champagne  
 Disponible dans la gamme  
 Clip 300



Structure rustique





330

Chêne landhausdiele

Disponible dans les gammes  
Clip 400 / Clip 300



Structure rustique




401

Chêne d'Espagne

Disponible dans les gammes  
Osmoze / Clip 300




Synchrone



404

Zébra

Disponible dans la gamme  
Vintage



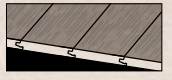
Structure bois mate



405

Chêne caramel

Disponible dans les gammes  
Visual / Clip 300



Structure bois mate



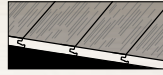
183 Everest



407

Chêne d'Écosse

Disponible dans les gammes  
Solid / Clip 400



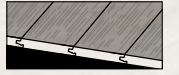
Structure bois mate



408

Esperanto

Disponible dans les gammes  
Visual / Clip 400 / Clip 300




Structure bois mate



409

Cassandra

Disponible dans les gammes  
Solid / Forte / Clip 400 /  
D-Clic Aquastar / Clip 300



Structure bois mate



410

Chêne des Alpes

Disponible dans la gamme  
Osmoze



Synchrone satiné



414

Vintage

Disponible dans les gammes  
Solid Medium / Forte / Clip 400



Structure rustique

À ÉPUISEMENT



415

Marron foncé

Disponible dans la gamme  
Osmoze



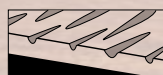
Synchrone



417

Doussié Africa

Disponible dans les gammes  
Solid Medium / Clip 400



Structure rustique



420

Chêne Taza

Disponible dans les gammes  
Solid / Osmoze



Synchrone satiné



**422** Chêne nocturne  
 Disponible dans la gamme  
 Vintage



Structure  
rustique



**436** Chêne Alpaga  
 Disponible dans la gamme  
 Forte



Synchrone



**437** Gris Building  
 Disponible dans la gamme  
 Forte



Synchrone



**440** Saint James  
 Disponible dans la gamme  
 Solid



Structure bois mate



**441** Chêne Lady  
 Disponible dans les gammes  
 Forte / Visual



Structure bois mate



**447** Chêne malt  
 Disponible dans les gammes  
 Solid Medium / Forte / Visual / Clip 300



Structure rustique



**448** Chêne grisé  
 Disponible dans les gammes  
 Osmoze / Clip 400



Synchrone satiné



**449** Chêne Nevada  
 Disponible dans les gammes  
 Osmoze / Clip 400



Synchrone satiné



422 Chêne nocturne



**450** Chêne nature  
 Disponible dans les gammes  
 Forte / Osmoze / Clip 400



Synchronisé satiné



**453** Chêne Pilat  
 Disponible dans les gammes  
 Forte / D-Clic Aquastar



Structure bois mate



**456** Chêne Provence  
 Disponible dans les gammes  
 Bâton rompu / Échelle / Solid medium  
 Solid / Solid Chic / Clip 400 / Clip 300



Structure bois mate



**471** Sunset  
 Disponible dans les gammes  
 Solid Medium / Solid / Solid Chic



Synchronisé



**500** Chêne cognac  
 Disponible dans la gamme  
 Osmoze



Synchronisé



**501** Charlotte  
 Disponible dans les gammes  
 Visual / Clip 400 / D-Clic Aquastar



Structure bois mate




**502** Blanc coton  
 Disponible dans les gammes  
 Visual / Clip 400

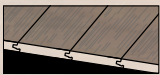


Structure bois mate

À ÉPUISEMENT



**507** Dakota  
 Disponible dans les gammes  
 Visual / Clip 400



Structure bois mate





**509**

**Lin écru**

Disponible dans les gammes  
Solid / Forte




Structure bois mate



**513**

**Rosato**

Disponible dans les gammes  
Solid / Forte




Structure bois mate



**517**

**Gris cérusé blanc**

Disponible dans les gammes  
Visual / Clip 400



Structure bois mate



**518**

**Rafia**

Disponible dans les gammes  
Solid Plus / Osmoze / Clip 400



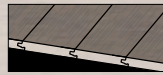
Synchrone satiné



**519**

**Arabica**

Disponible dans les gammes  
Visual / Clip 400



Structure bois mate



**520**

**Noyer choco**

Disponible dans les gammes  
Clip 400 / D-Clic Aquastar



Structure rustique




**471 Sunset**



522

Chêne bourbon

Disponible dans les gammes  
Clip 400 / Clip 300



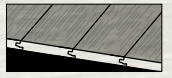
Structure bois mate



523

Mercury

Disponible dans les gammes  
Bâton rompu / Échelle / Solid Medium  
Solid / Solid Chic / Forte




Structure bois mate



526

Andy

Disponible dans les gammes  
Solid / Forte



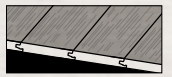
Structure bois mate



527

Monet

Disponible dans les gammes  
Bâton rompu / Échelle / Solid Medium  
Solid / Solid Chic



Structure bois mate



528

Chêne noisette

Disponible dans les gammes  
Solid Plus / Osmoze



Synchrone



529

Chêne amande

Disponible dans les gammes  
Solid Plus / Osmoze




Synchrone



531

Marina

Disponible dans la gamme  
Vintage




Structure bois mate



533

Cheverny

Disponible dans la gamme  
Vintage



Structure bois mate



**535** Chêne pralin  
 Disponible dans les gammes  
 Solid Plus / Osmoze



Sychrone



**536** Chêne lin  
 Disponible dans les gammes  
 Solid Plus / Osmoze



Sychrone

**N**



**538** Batik  
 Disponible dans la gamme  
 Vintage



Structure bois mate

**N**



**539** Sable  
 Disponible dans les gammes  
 Solid / Forte



Structure bois mate

**N**



**540** Inside  
 Disponible dans les gammes  
 Solid / Forte



Structure bois mate

**N**



**541** Chêne coco  
 Disponible dans les gammes  
 Solid Plus / Osmoze



Sychrone



N



542

## Chêne aronia

Disponible dans les gammes  
Solid Plus / Osmoze



Synchrone

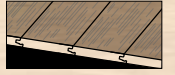
N



543

## Chêne miel

Disponible dans la gamme  
Clip 300



Structure bois mate

N



544

## Chêne lazure

Disponible dans les gammes  
Visual / Clip 400



Structure bois mate



619

## Chêne Sardaigne

Disponible dans les gammes  
Bâton rompu / Échelle / Solid Medium  
Solid Plus / Solid Chic

Synchrone  
heliochrome

620

## Chêne Corse

Disponible dans la gamme  
Solid Plus

Synchrone  
heliochrome

621

## Chêne Canaries

Disponible dans les gammes  
Solid Medium / Solid Plus

Synchrone  
heliochrome

622

## Chêne Baléares

Disponible dans les gammes  
Bâton rompu / Échelle / Solid Medium  
Solid Plus / Solid Chic

Synchrone  
heliochrome

625

## Corfou

Disponible dans la gamme  
Solid Plus

Synchrone  
heliochrome



626

Jersey

Disponible dans la gamme  
Solid Plus



Synchrone  
heliochrome



627

Chêne polaire

Disponible dans les gammes  
Bâton rompu / Échelle / Solid Medium  
Solid Plus / Solid Chic



Synchrone  
heliochrome



628

Chêne Majorque

Disponible dans les gammes  
Bâton rompu / Solid Plus



Synchrone  
heliochrome

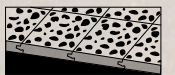
À ÉPUISEMENT



826

Ambre

Disponible dans la gamme  
Medina



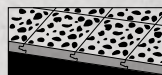
Structure pierre



828

Béton clair

Disponible dans la gamme  
Medina



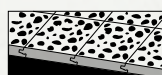
Structure pierre



870

Rosemont

Disponible dans la gamme  
Medina



Structure pierre



621 Chêne canaries





# Caractéristiques produit

GAMMES PRODUITS		12 mm				
		Bâton rompu	Medina	Forte	Solid	Solid Plus
CARACTÉRISTIQUES	Garantie	35 ans	25 ans	35 ans	35 ans	35 ans
	Profil et assemblage	5G®	Profil A*	5G®	5G®	5G®
	Structure : aspect surface	← Selon décor →				
	Chanfreins	4 chanfreins	4 chanfreins	Non	4 chanfreins	4 chanfreins
	Qualité	← DPL standard →				
	Type de support	HDF - WP <sup>(1)</sup>	HDF - WP <sup>(1)</sup>	HDF - WP <sup>(1)</sup>	HDF - WP <sup>(1)</sup>	HDF - WP <sup>(1)</sup>
	Épaisseur totale en mm	12	12	12	12	12
	Dimension lame en mm	640 x 143	640 x 396	1286 x 214	1286 x 214	1286 x 214
TESTS	Classe d'usage	23/33	23/33	23/33	23/33	23/33
	Résistance à l'abrasion • EN 13329	AC6	AC5	AC6	AC6	AC6
	Résistance aux chocs • EN 13329	IC3	IC3	IC3	IC3	IC3
	Résistance aux taches • EN 438	← Groupe 1/2 : 5 - Groupe 3 : 4 →				
	Résistance brûlure cigarettes • EN 438-2-18	← Degré 4 →				
	Résistance à la lumière • EN 438-2-16	← Degré ≥ 6(2) →				
	Résistance thermique m <sup>2</sup> K/W	← ≤ 0,15 →				
	Taux de formaldéhyde du support • EN 120	← Inoffensif, qualité éprouvée E1 8 mg/100 g →				
	Taux de formaldéhyde du RdS • NF EN717-2	← E1 ≤ 3,5 mg/m <sup>2</sup> . h →				
	Réaction au feu - PV • EN13501-1	← RdS posé avec sous-couches mentionnées dans PV feu : Cfl S 1 →				
LOGISTIQUE	Marquage CE <sup>(3)</sup>	Oui	Oui	Oui	Oui	Oui
	PEFC <sup>(4)</sup>	Oui	Oui	Oui	Oui	Oui
	Affichage sanitaire <sup>(5)</sup>	← Classe A+ →				
LOGISTIQUE	Nombre de lames par kit	13	6	6	6	6
	Surface par kit en m <sup>2</sup>	1,19	1,52	1,65	1,65	1,65
	Poids par kit en kg	12,20	16	18	18	18
	Emballage kit	box	box	box	box	box
	Nombre de kit par palette	60	56	48	48	48
	Surface par palette en m <sup>2</sup>	71,4	85,2	79,3	79,3	79,3
	Poids brut palette en kg	732	896	864	864	864



			8 mm				7 mm
	Solid Chic	Solid Medium	Clip 400 / Vintage	Osmoze	Visual	D-Clic Aquastar	Clip 300
	35 ans	35 ans	25 ans	25 ans	25 ans	25 ans	25 ans
	5G®	5G®	5G®	5G®	5G®	5G®	Profil A*
			<i>Selon décor</i>				→
	4 chanfreins	2 ou 4 chanfreins	Non	4 chanfreins	4 chanfreins	Non	Non
			<i>DPL standard</i>				→
	HDF - WP <sup>(1)</sup>	HDF - WP <sup>(1)</sup>	HDF - WP <sup>(1)</sup>	HDF - WP <sup>(1)</sup>	HDF - WP <sup>(1)</sup>	Compatible pièces humides	HDF - WP <sup>(1)</sup>
	12	12	8	8	8	8	7
	1286 x 172	1286 x 122	1286 x 192	1286 x 192	1286 x 192	1286 x 192	1290 x 192
	23/33	23/33	23/33	23/33	23/33	23/33	23/32
	AC6	AC6	AC5	AC5	AC5	AC5	AC4
	IC3	IC3	IC3	IC3	IC3	IC3	IC2
			<i>Groupe 1/2 : 5 - Groupe 3 : 4</i>				→
			<i>Degré 4</i>				→
			<i>Degré ≥ 6(2)</i>				→
			<i>≤ 0,15</i>				→
			<i>Inoffensif, qualité éprouvée E1 8 mg/100 g</i>				→
			<i>E1 ≤ 3,5 mg/m². h</i>				→
			<i>RdS posé avec sous-couches mentionnées dans PV feu : Cfl S 1</i>				→
	Oui	Oui	Oui	Oui	Oui	Oui	Oui
	Oui	Oui	Oui	Oui	Oui	Oui	Oui
			<i>Classe A+</i>				→
	6	6	9	9	9	9	10
	1,33	0,94	2,22	2,22	2,22	2,22	2,48
	14	10	16	16	16	16	16
	box	box	box	box	box	box	box
	52	78	48	48	48	48	52
	69	73,4	106,7	106,7	106,7	106,7	128,8
	728	780	768	768	768	768	832



Ce tableau est donné à titre indicatif et peut subir des modifications de fabrication et d'information.

\*Assemblage par emboîtement + à frapper.

<sup>(1)</sup> WP : Water protect

<sup>(2)</sup> Echelle de laine bleue, partie B02 ≥ 6. Echelle de gris, partie A02 ≥ 4.

<sup>(3)</sup> Déclaration de conformité au marquage CE disponible sur demande - Tous nos produits sont conformes à la norme EN 14041.

<sup>(4)</sup> Fabrication de nos produits à base de bois issus de forêts durablement gérées.

<sup>(5)</sup> Information sur le niveau d'émission de substances volatiles dans l'air intérieur, présentant un risque de toxicité par inhalation, sur une échelle de classe allant de A+ (très faibles émissions) à C (fortes émissions).

## Les structures de surface



### Structure rustique

Un rendu bois naturel du décor par des reliefs discrets.



### Structure synchrone

Un relief qui suit les veines du décor bois et lui restitue toute son authenticité.



### Synchrone satiné

Une structure synchrone haute définition. Satinée en surface et à la fois brillant et ultra mate dans les pores du décor bois. Saisissant de réalisme !



### Synchrone héliochrome

Un jeu de brillance (mat en surface et brillant dans les pores du décor bois) pour un relief encore plus marqué.



### Structure Pierre

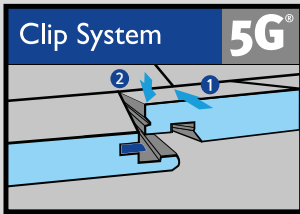
Une structure imitant la pierre spécialement conçue pour les décors dalle.



### Structure bois mate

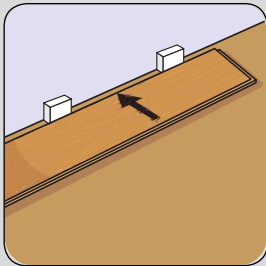
Une structure bois mate, à l'aspect et au toucher doux comme du velours !

# Les systèmes de pose

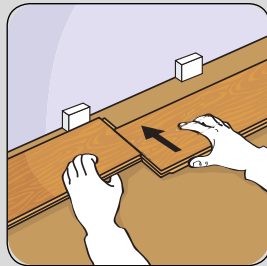


## 5G® : Un nouveau système de clip, qui verrouille les lames entre elles.

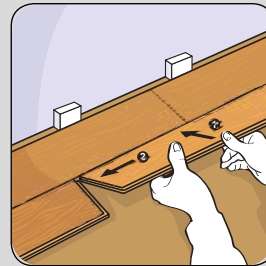
Le système de clip 5G® permet une installation rapide et facile. Une languette en plastique renforcée intégrée au petit côté de la lame permet un assemblage robuste et durable, émettant un 'click' et verrouillant ainsi les lames verticalement.



1



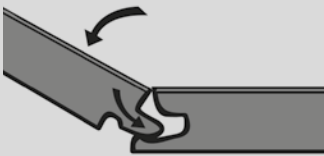
2



3

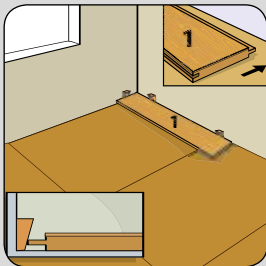


4




## CLIP A

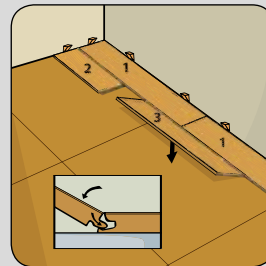
Un système d'assemblage qui a fait ses preuves. On insère la rainure dans la languette en présentant le grand côté de la lame en oblique puis on descend la lame vers le sol. On insère ensuite le petit côté de la lame qu'on frappe légèrement avec un marteau et une cale de frappe pour assurer une jointure parfaite.



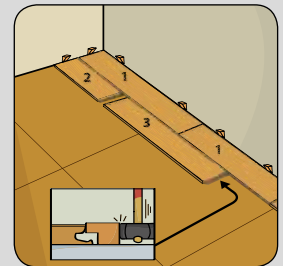
1



2




3



4

## ...et des pictos pour vous simplifier la vie !

### 4 chanfreins sur chaque lame



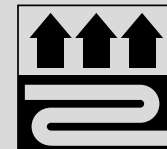
Le chanfrein sur les 4 côtés donne un effet de parquet à l'ancienne. Le laquage des joints permet un nettoyage facile du sol et une étanchéité optimale.

### Protection spéciale




Protection des joints par enduit sur les flancs de la lame pour en améliorer l'étanchéité.

### Spécial chauffage au sol




Sol compatible avec le chauffage au sol basse température.

### Classes d'usage



Trafic domestique élevé et commercial normal.



Trafic domestique élevé et commercial élevé.



Le marquage CE apposé sur tous nos produits garantit que ceux-ci sont fabriqués selon les normes en vigueur et assure une libre circulation des marchandises au sein du marché unique.

# Collection Vinyle

Cette année, Alsapan investit dans une toute nouvelle ligne de production de sol vinyle rigide en 5.5/0.3 mm. Doté d'une rigidité similaire à celle d'un revêtement de sol stratifié, ce vinyle conserve les qualités et avantages de notre gamme actuelle de sol vinyle souple 5/0.55mm, les avantages suivants en plus :

- sous-couche intégrée à la lame
- tenue irréprochable
- chaleureux au toucher
- confortable à la marche
- isolation acoustique renforcée
- très bon isolant thermique
- facile d'entretien
- compatible pièces humides

Plus rigide, plus léger, plus facile à assembler, intégrant une base en composites plastiques, ce nouveau produit est la symbiose de notre offre. Les décors variés en vinyle souple et rigide font de la collection Alsafloor un véritable élément de décoration.



V15 NUAGE



V02 CHÊNE PIONNIER



V20 CENDRES

## Les qualités de nos produits vinyles



ÉTANCHE



CHALEUREUX



RÉALISME  
DES DÉCORS



SOUS-COUCHE  
INTÉGRÉE



RESISTANT



SOL CHAUFFANT  
OK



Consultez notre catalogue **vinyle 2018**  
pour découvrir nos gammes.

# Les accessoires

N'oubliez pas les accessoires, ils sont essentiels à la pose des sols Alsapan !



Indispensables à la pose, nos **sous-couches** limitent les aspérités des supports et servent d'isolant phonique et thermique.

Assortis à chaque décor, **les plinthes, contre-plinthes ou profilés** de sol apportent à la pièce une note décorative et soignée qui fera toute la différence !



**Les accessoires complémentaires** vous faciliteront la pose.



Consultez notre catalogue **accessoires** pour de plus amples informations.



Création : froisetplus.com - © Fotolia - Photos: Gréine / Studio 18 - Imprimé en France par L'ORMONT Impimerie - Photos non contractuelles - Ed. 12/2017

**A**  
ALSAFLOOR

by

**ALSAPAN**  
Furniture, Flooring, Worktops

Z.I. - 1 rue de l'Europe - 67521 Marlenheim Cedex - France  
tel. +33 (0)3 88 59 29 89 - fax. +33 (0)3 88 59 28 49

[www.alsapan.com](http://www.alsapan.com)